

SIMPSON**Strong-Tie**

Plano de fixação



REV

0

REV DATE

19/08/24

DWG NAME

C_ABR220_2D0_NP_CTB-1-PT

Referência

=

ABR220

Fixações

=

Madeira sobre madeira

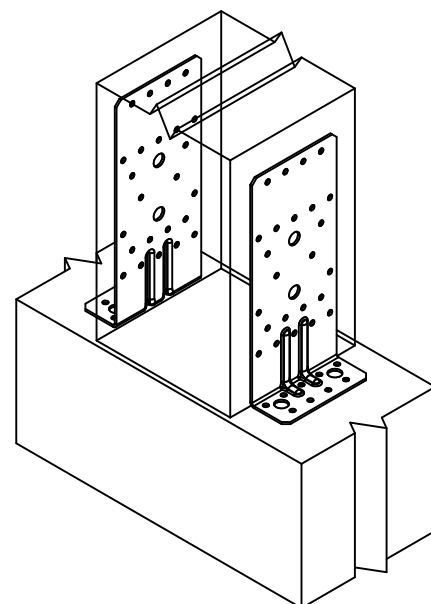
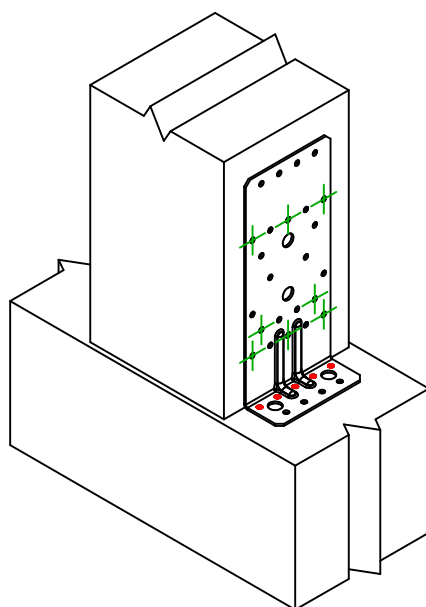

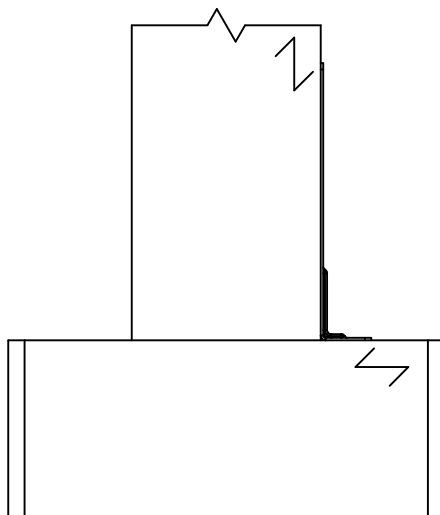
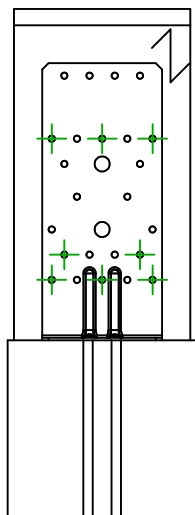
Poste sobre viga

Sistema de fixação

=

Pregagem parcial

Plano de fixação N° 1

Instalação para 2
esquadros

Instalação para 1 esquadro

Fixações
elemento
portador

Símbolo

Fixações

Referência

Qtd



CNA

CNA4.0X40/50/60

CSA

CSA5.0X40/50

-

-

5

Fixações
elemento
suportado

Símbolo

Fixações

Referência

Qtd



CNA

CNA4.0X40/50/60

CSA

CSA5.0X40/50

8