

SIMPSON**Strong-Tie**

Plano de fixação



REV

0

REV DATE

01/06/21

DWG NAME

C_ABR220_2D0_NP_BTR-5-PT

Referência

=

ABR220

Fixações

=

Madeira sobre suporte rígido

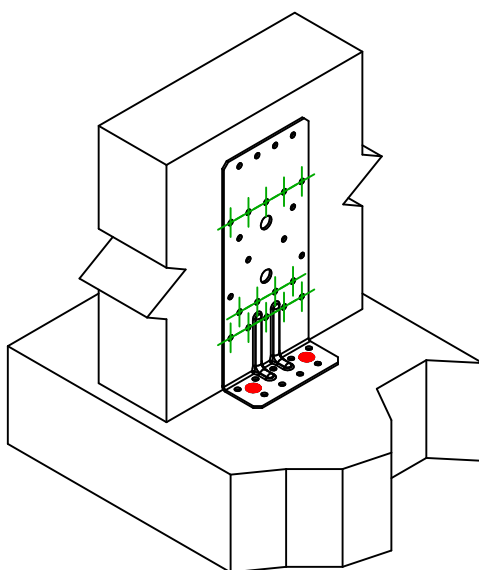
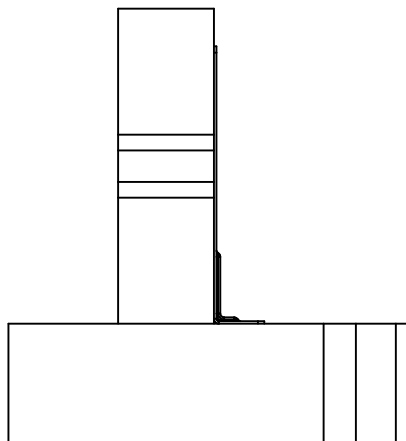
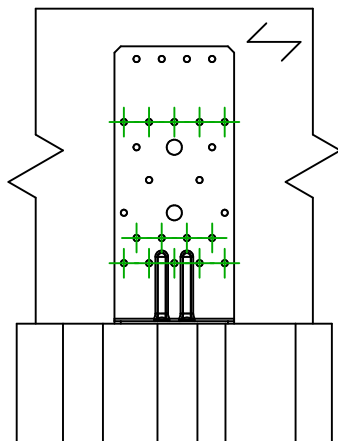
Madeira sobre suporte rígido

Sistema de fixação

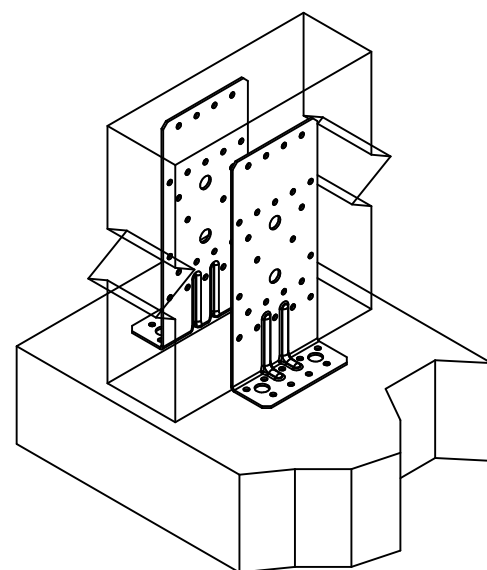
=

Pregagem parcial

Plano de fixação N° 5



Instalação para 1 esquadro



Instalação para 2 esquadros

Fixações
elemento
portador

Símbolo

Fixações

Referência

Qtd



FM753

FM 753 EVO M10X78/5

LMAS

LMASM10-120/25

THD

THD8X70/5

2

Fixações
elemento
suportado

Símbolo

Fixações

Referência

Qtd



CNA

CNA4.0X40/50/60

CSA

CSA5.0X40/50

14