

**SIMPSON****Strong-Tie**

# Plano de fijación



REV

0

REV DATE

09/08/24

DWG NAME

C\_ABR170\_2D0\_NP\_BTR-4-ES

Referencia

=

ABR170

Fijaciones

=

Madera sobre soporte rígido

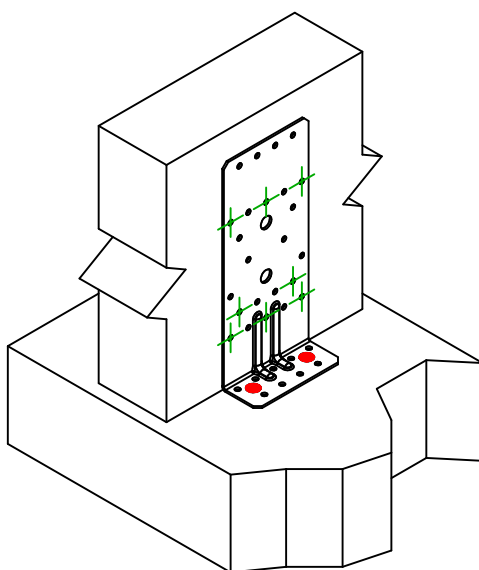
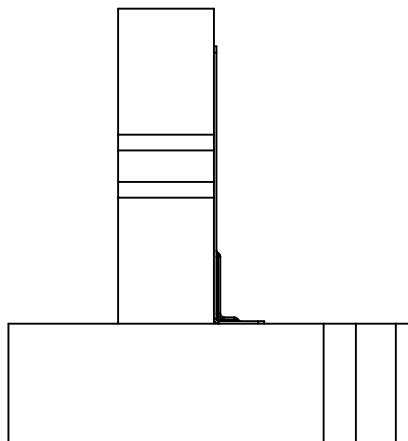
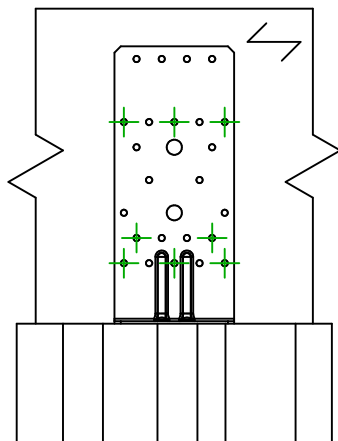
Madera sobre soporte rígido

Sistema de fijación

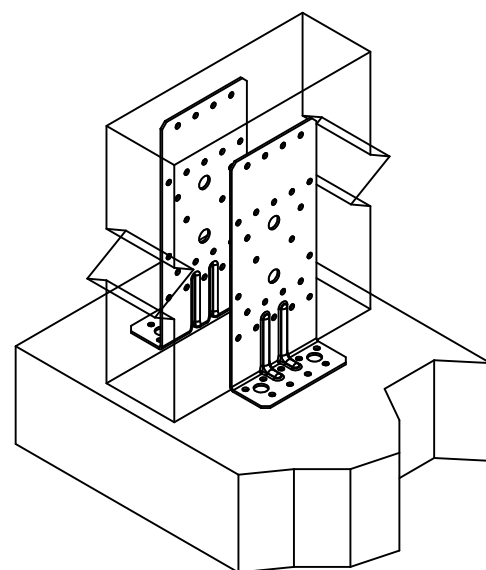
=

Clavado parcial

Plan de fijación N° 4



Instalación para 1 escuadra



Instalación para 2  
escuadras

Fijaciones  
Soporte

Símbolo

Fijaciones

Referencia

Ctd



FM753

FM 753 EVO M10X78/5

LMAS

LMASM10-120/25

THD

THD8X70/5

2

Fijaciones  
Viga  
Secundaria

Símbolo

Fijaciones

Referencia

Ctd



CNA

CNA4.0X40/50/60

CSA

CSA5.0X40/50

8