

**SIMPSON****Strong-Tie**

# Plano de fixação



REV

0

REV DATE

21/08/24

DWG NAME

C\_E9-2.5\_2D0\_NP\_BTR-5-PT

Referência

=

E9/2.5

Fixações

=

Madeira sobre suporte rígido

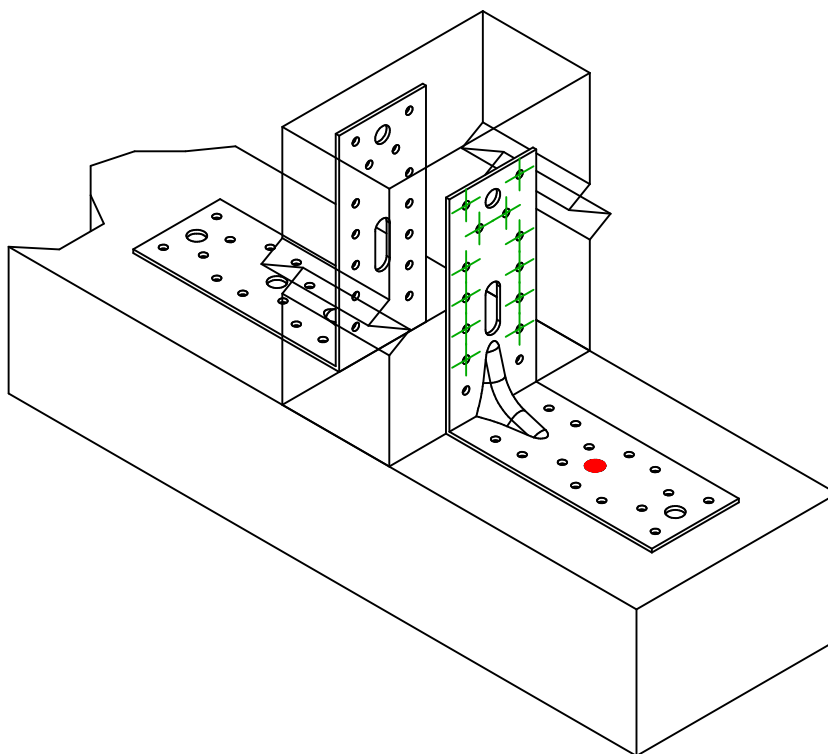
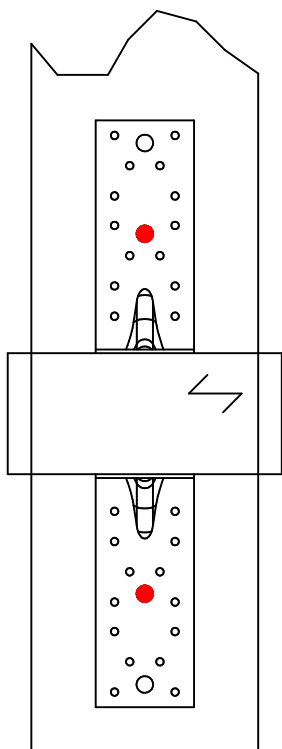
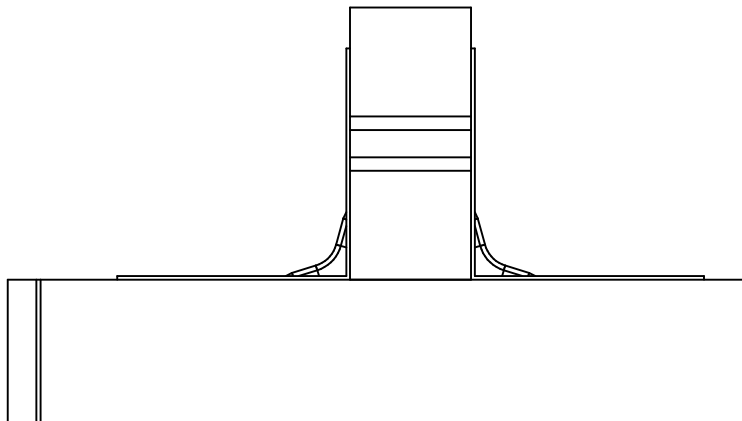
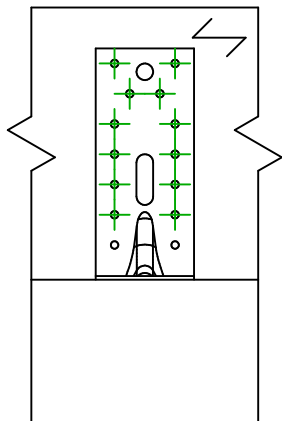
Madeira sobre suporte rígido

Sistema de fixação

=

Pregagem total

Plano de fixação N° 5



Fixações  
elemento  
portador

Símbolo

Fixações

Referência

Qtd



FM753

FM 753 EVO M10X78/5

LMAS

LMASM10-120/25

THD

THD8X70/5

1 x 2

Fixações  
elemento  
suportado

Símbolo

Fixações

Referência

Qtd



CNA

CNA4.0X35

CSA

CSA5.0X35

12 x 2