

**SIMPSON****Strong-Tie**

# Schemat montażu



REV

0

REV DATE

19/08/24

DWG NAME

C\_ABR9020\_2D0\_NP\_BTC-4-PL

Produkt

=

ABR9020

Łączniki

=

Drewno - drewno

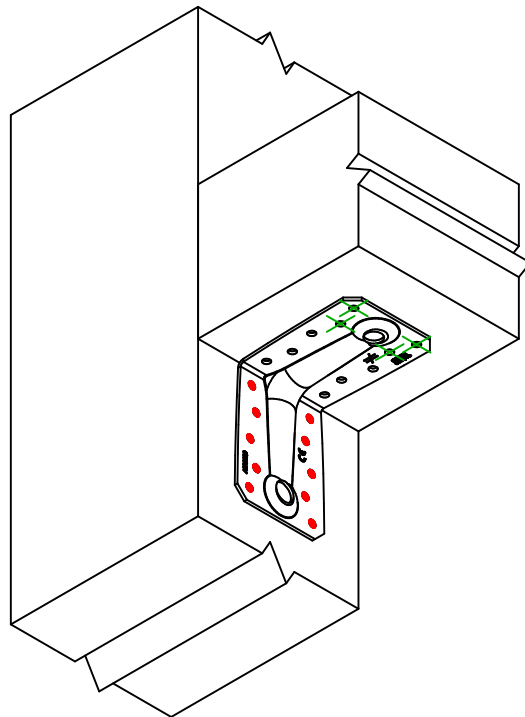
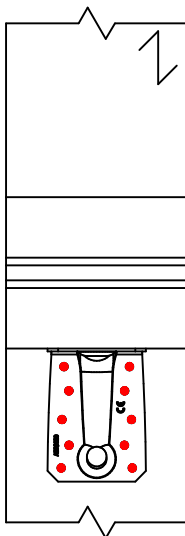
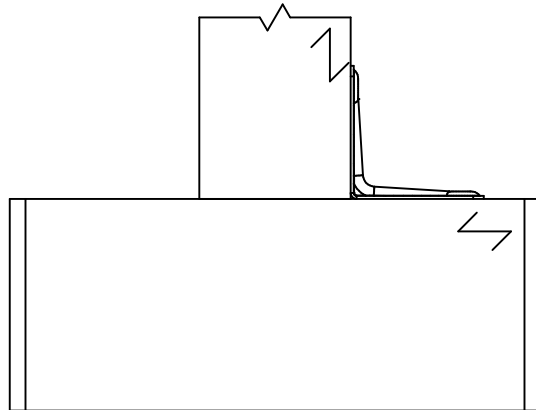
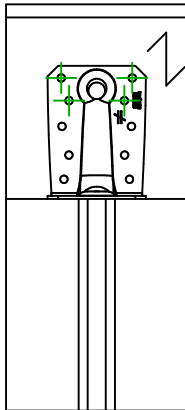
Belka do słupa

Typ montażu

=

Częściowe gwoździowanie

Schemat mocowania nr 4



	Symbol	Łączniki	Produkt	Szt.
Łączniki belka główna		CNA	CNA4.0X40/60	10
		CSA	CSA5.0X40	
		-	-	
	Symbol	Łączniki	Produkt	Szt.
Łączniki belka drugorzędna		CNA	CNA4.0X40/60	4
		CSA	CSA5.0X40	