

SIMPSON**Strong-Tie**

Schemat montażu



REV

0

REV DATE

19/08/24

DWG NAME

C_ABR7015_2D0_NP_BTb-1-PL

Produkt

=

ABR7015

Łączniki

=

Drewno - drewno

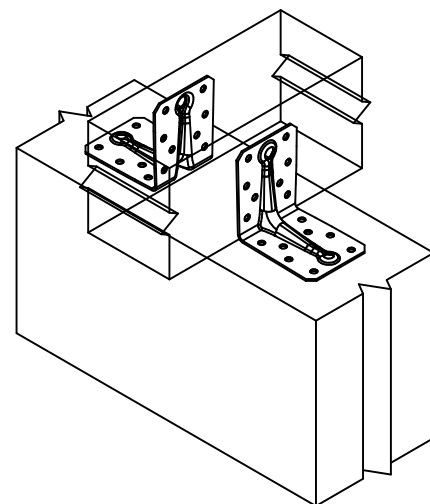
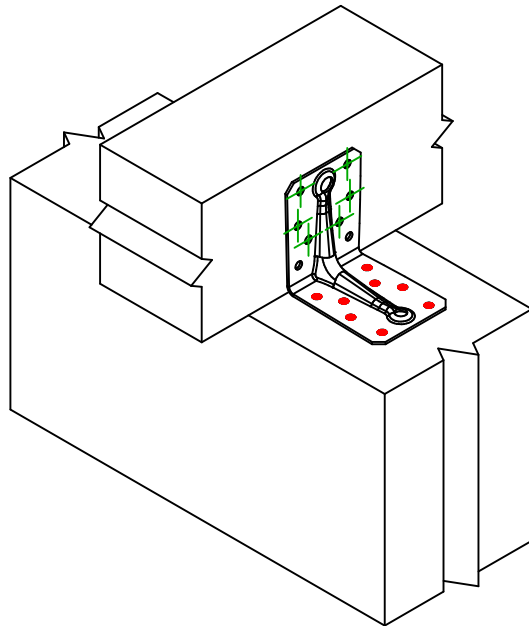
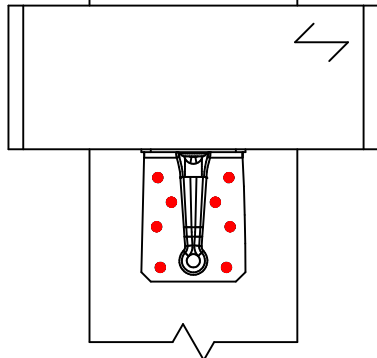
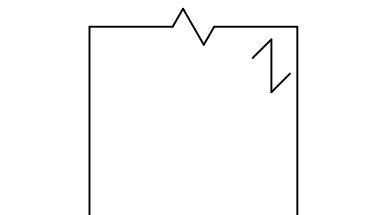
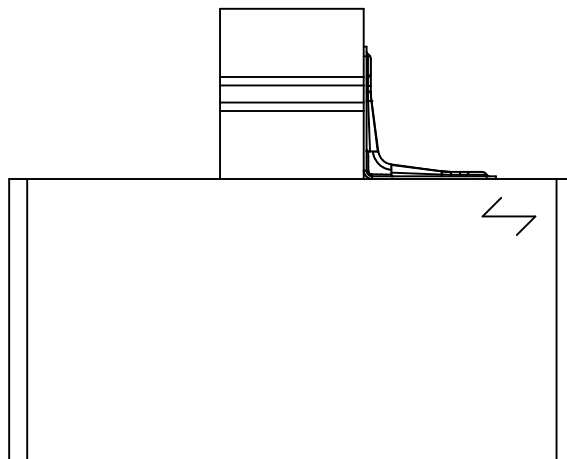
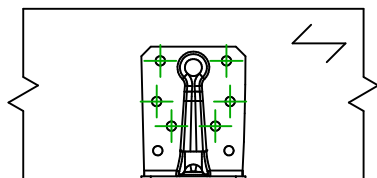
Belka - belka

Typ montażu

=

Pełne gwoździowanie

Schemat mocowania nr 1



Para kątowników na połączenie

Jeden kątownik na połączenie



Łączniki
belka główna

Symbol

Łączniki

Produkt

Szt.

CNA  

CNA4.0X40/50/60

CSA  

CSA5.0X40/50

-

-

8

Łączniki
belka
drugorzędna

Symbol

Łączniki

Produkt

Szt.

CNA  

CNA4.0X40/50/60

CSA  

CSA5.0X40/50

6