

**SIMPSON****Strong-Tie**

# Plano de fixação



REV

0

REV DATE

09/08/24

DWG NAME

C\_ABR70\_2D0\_NP\_BTb-1-PT

Referência

=

ABR70

Fixações

=

Madeira sobre madeira

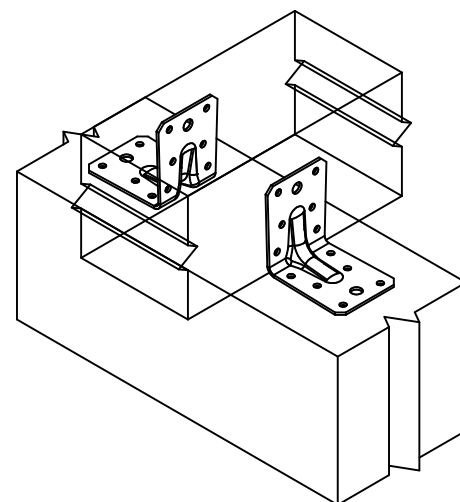
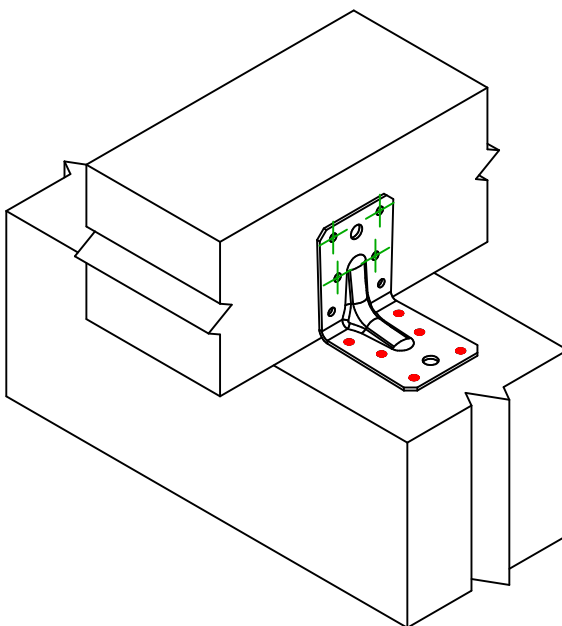
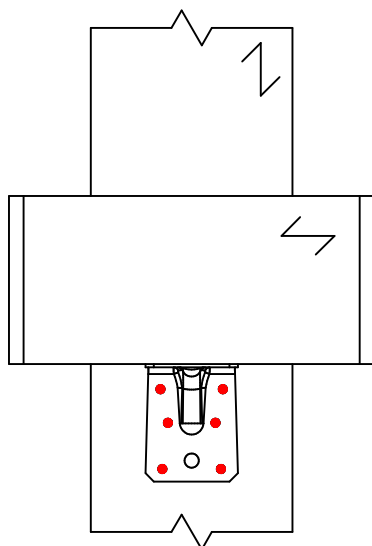
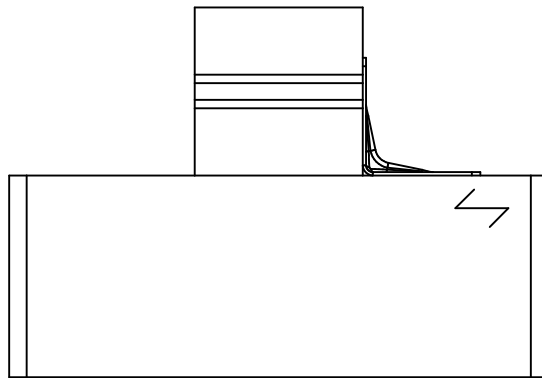
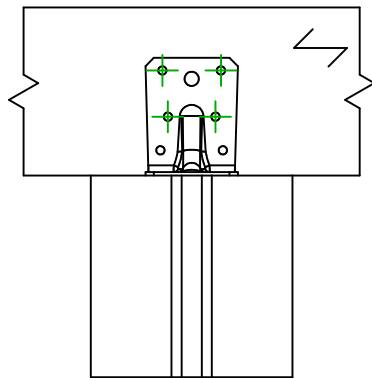
Viga sobre viga

Sistema de fixação

=

Pregagem total

Plano de fixação N° 1



Instalação para 2  
esquadros

Instalação para 1 esquadro

Fixações  
elemento  
portador

Símbolo

Fixações

Referência

Qtd



CNA

CNA4.0X40/50/60

CSA

CSA5.0X40/50

-

-

6

Fixações  
elemento  
suportado

Símbolo

Fixações

Referência

Qtd



CNA

CNA4.0X40/50/60

CSA

CSA5.0X40/50

4