

SIMPSON

Strong-Tie

Schemat montażu



REV

0

REV DATE

09/08/24

DWG NAME

C_ABR70_2D0_NP_BTb-1-PL

Produkt

=

ABR70

Łączniki

=

Drewno - drewno

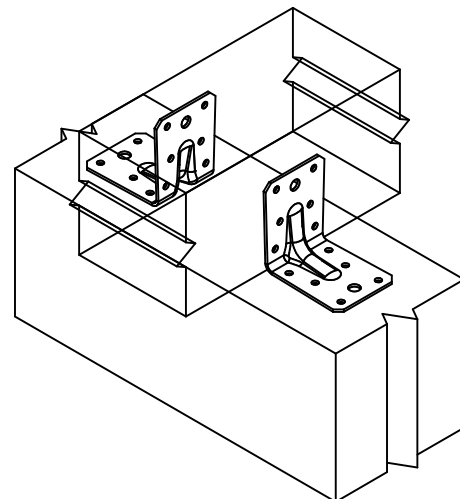
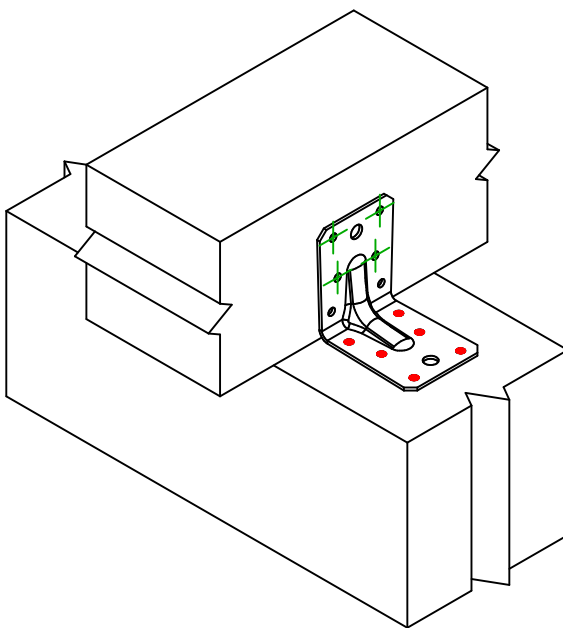
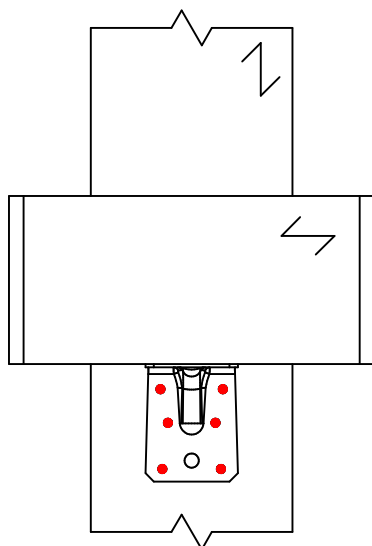
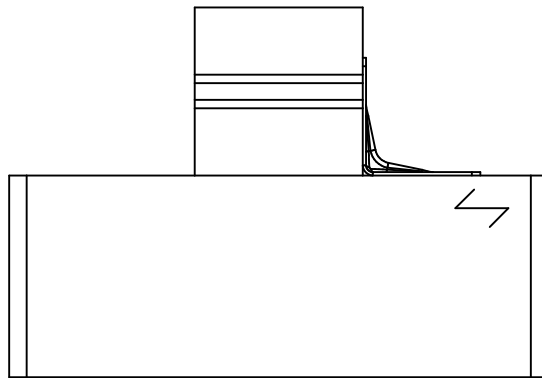
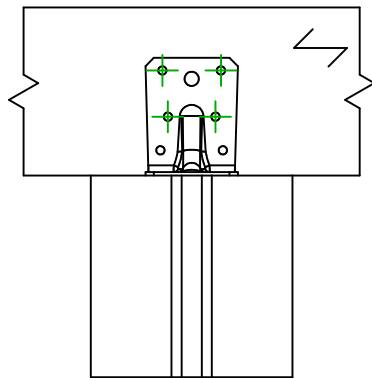
Belka - belka

Typ montażu

=

Pełne gwoździowanie

Schemat mocowania nr 1



Para kątowników na połączenie

Jeden kątownik na połączenie

	Symbol	Łączniki	Produkt	Szt.
Łączniki belka główna		CNA	CNA4.0X40/50/60	6
		CSA	CSA5.0X40/50	
		-	-	
	Symbol	Łączniki	Produkt	Szt.
Łączniki belka drugorzędna		CNA	CNA4.0X40/50/60	4
		CSA	CSA5.0X40/50	