

**SIMPSON****Strong-Tie**

# Plano de fixação



REV

0

REV DATE

09/08/24

DWG NAME

C\_ABR105\_2D0\_NP\_BT-2-PT

Referência

=

ABR105

Fixações

=

Madeira sobre madeira

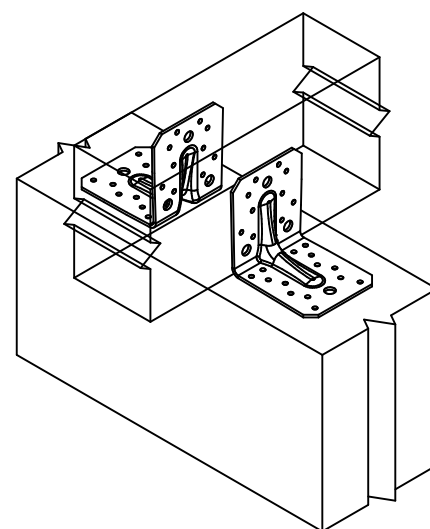
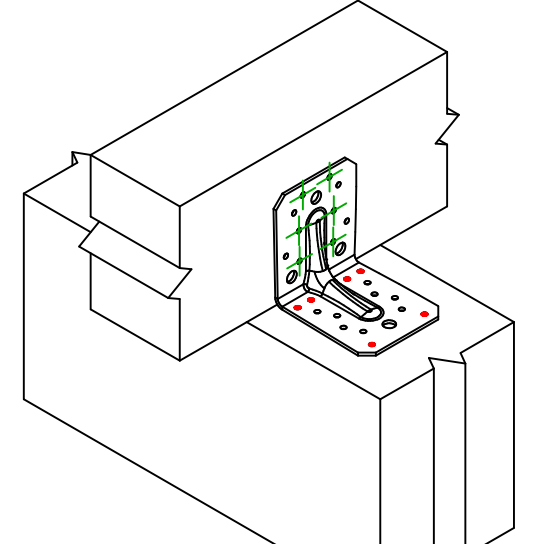
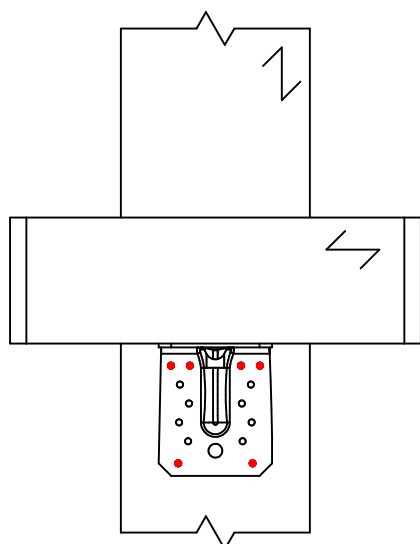
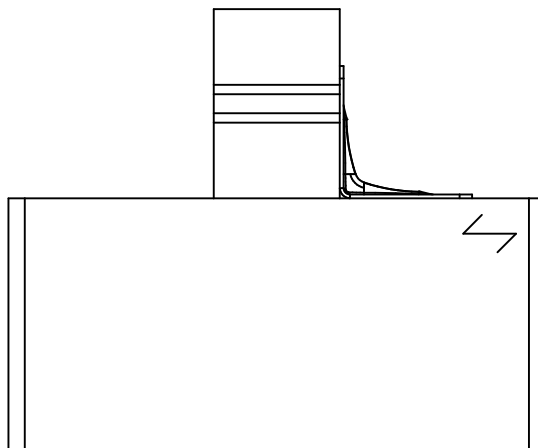
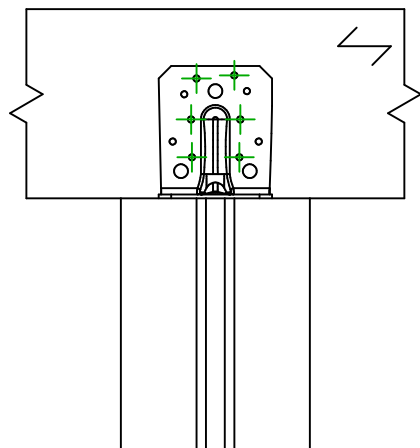
Viga sobre viga

Sistema de fixação

=

Pregagem parcial

Plano de fixação N° 2



Instalação para 2  
esquadros





Instalação para 1 esquadro

Fixações  
elemento  
portador

Símbolo



Fixações

CNA  CSA  

-

Referência

CNA4.0X35/40/50/60

CSA5.0X35/40/50

-

Qtd

6

Fixações  
elemento  
suportado

Símbolo



Fixações

CNA  CSA  

Referência

CNA4.0X35/40/50/60

CSA5.0X35/40/50

Qtd

6