

SIMPSON**Strong-Tie**

Plano de fixação



REV

0

REV DATE

09/08/24

DWG NAME

C_ABR105_2D0_NP_BTb-1-PT

Referência

=

ABR105

Fixações

=

Madeira sobre madeira

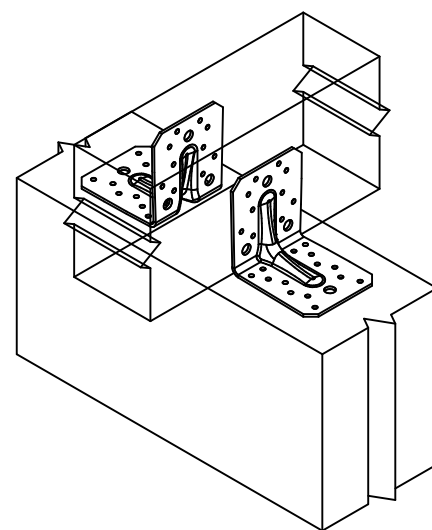
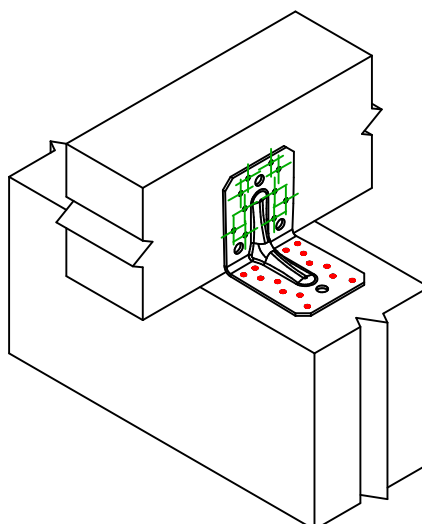
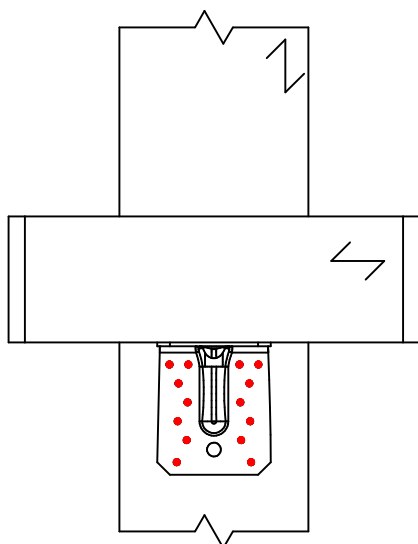
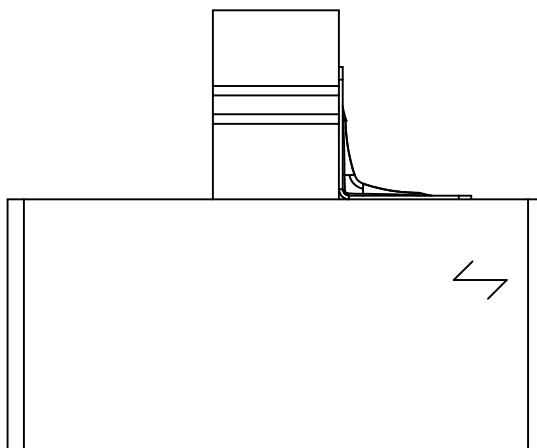
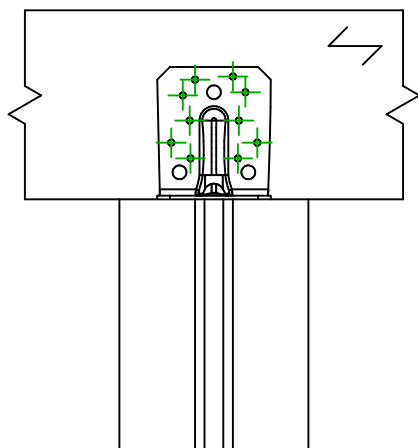
Viga sobre viga

Sistema de fixação

=

Pregagem total

Plano de fixação N° 1



Instalação para 2
esquadros

Instalação para 1 esquadro

Fixações
elemento
portador

Símbolo



Fixações

CNA

CSA

-

Referência

CNA4.0X35/40/50/60

CSA5.0X35/40/50

-

Qtd

14

Fixações
elemento
suportado

Símbolo



Fixações

CNA

CSA

Referência

CNA4.0X35/40/50/60

CSA5.0X35/40/50

Qtd

10