

SIMPSON**Strong-Tie**

Plano de fijación



REV

0

REV DATE

09/08/24

DWG NAME

C_ABR100_2D0_NP_BTR-2-ES

Referencia

=

ABR100

Fijaciones

=

Madera sobre soporte rígido

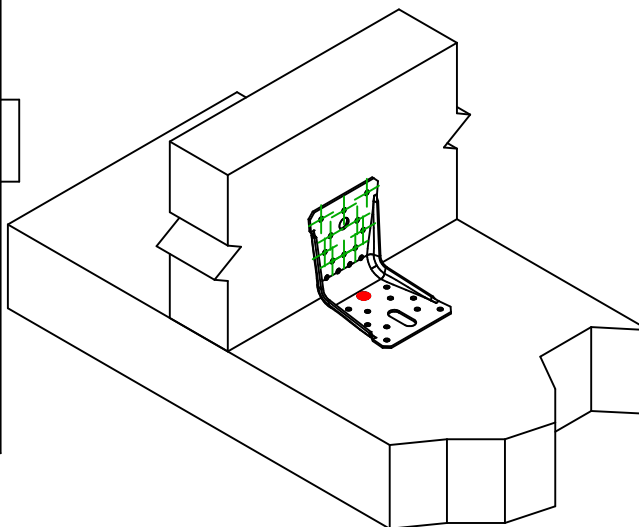
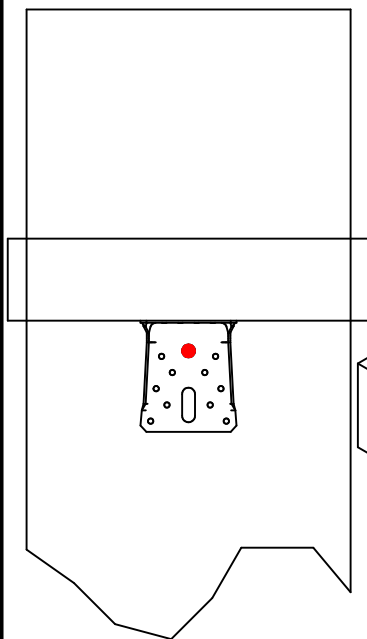
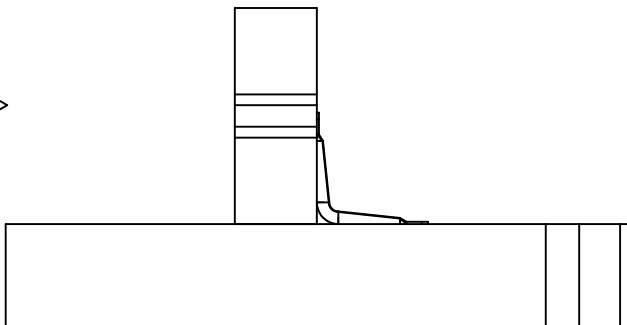
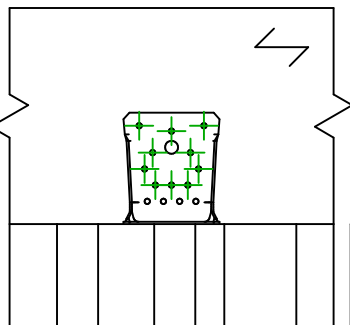
Madera sobre soporte rígido

Sistema de fijación

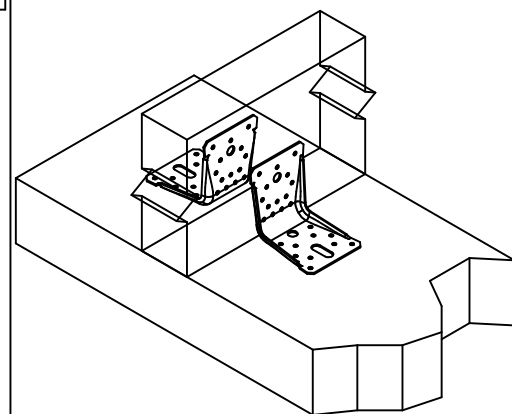
=

Clavado parcial

Plan de fijación N° 2



Instalación para 1 escuadra



Instalación para 2
escuadras

Fijaciones
Soporte

Símbolo

Fijaciones

Referencia

Ctd



FM753

FM 753 EVO M10X78/5

LMAS

LMASM10-120/25

THD

THD8X70/5

1

Fijaciones
Viga
Secundaria

Símbolo

Fijaciones

Referencia

Ctd



CNA

CNA4.0X40/50/60

CSA

CSA5.0X35/40/50

10