

SIMPSON**Strong-Tie**

Plano de fixação



REV

0

REV DATE

01/08/25

DWG NAME

C_ABCLT210_2D0_NP_CLTTOCLT-1-WF-PT

Referência

=

ABCLT210

Fixações

=

Madeira sobre madeira

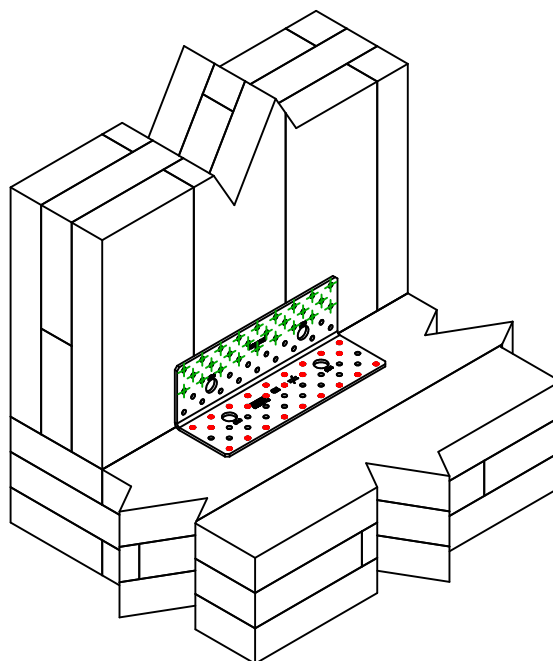
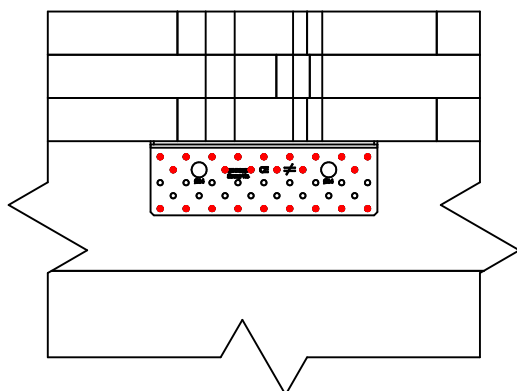
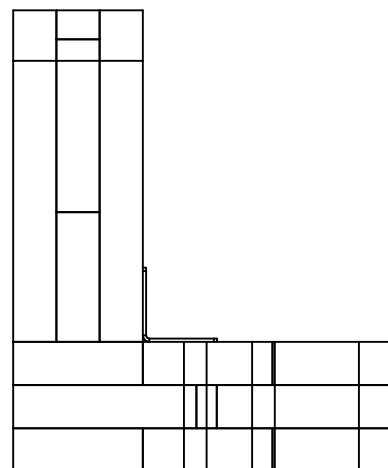
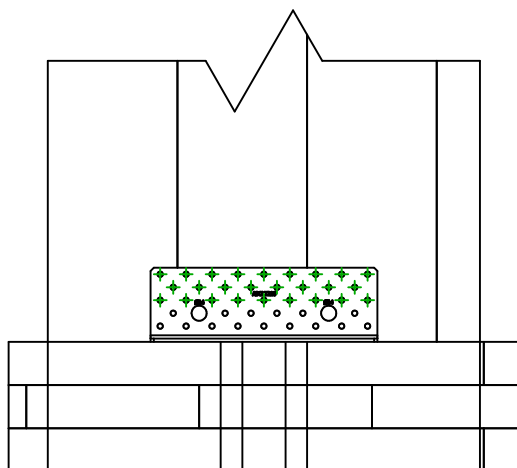
CLT sobre CLT

Sistema de fixação

=

Pregagem parcial

Plano de fixação N° 1



Fixações
elemento
portador

Símbolo



Fixações

CSA Ⓢ

CNA Ⓢ

-

Referência

CSA5.0X35/40/50

CNA4.0X35/40/50/60

-

Qtd

24

Fixações
elemento
suportado

Símbolo



Fixações

CSA Ⓢ

CNA Ⓢ

Referência

CSA5.0X35/40/50

CNA4.0X35/40/50/60

Qtd

26