

SIMPSON**Strong-Tie**

Plano de fixação



REV

0

REV DATE

18/09/25

DWG NAME

C_ABCLT210_2D0_NP_CLTTORIGID-4-PT

Referência

=

ABCLT210

Fixações

=

Madeira sobre suporte rígido

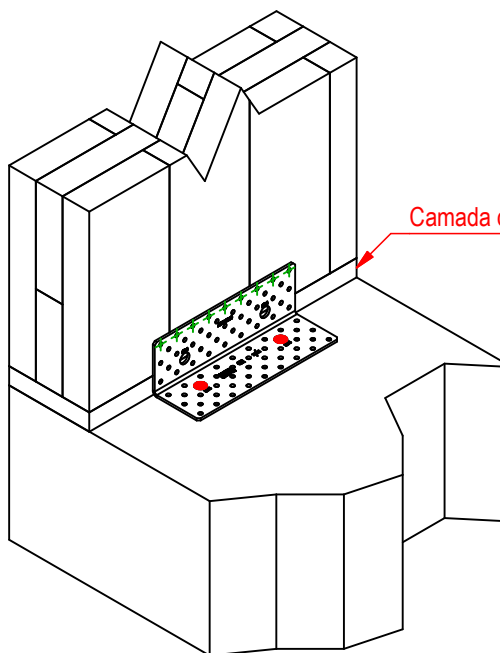
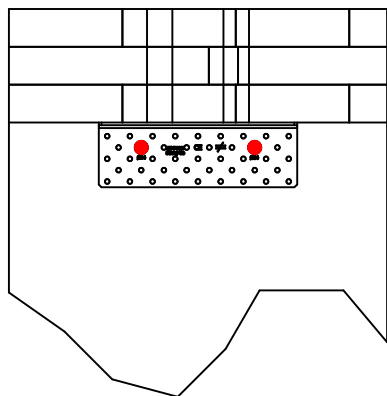
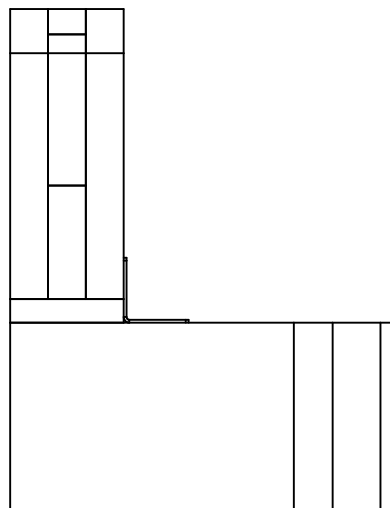
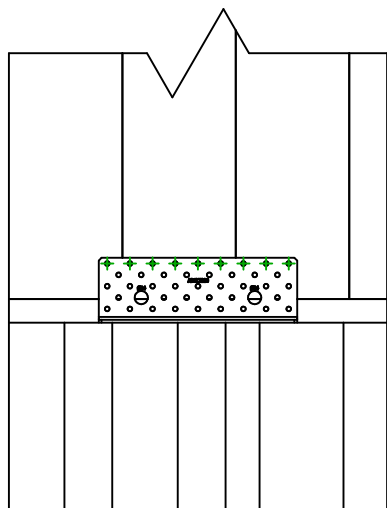
CLT sobre suporte rígido

Sistema de fixação

=

Pregagem parcial

Plano de fixação N° 4

Camada de cimento ≤ 25 mm

Fixações
elemento
portador

Símbolo

Fixações

Referência

Qtd



FM 753

FM 753 EVO M12X104/5

LMAS

LMASM12-150/35

THD

THD10X80/5

2

Fixações
elemento
suportado

Símbolo

Fixações

Referência

Qtd



CSA

CSA5.0X35/40/50

CNA

CNA4.0X35/40/50/60

9