

SIMPSON**Strong-Tie**

Plano de fixação



REV

0

REV DATE

05/08/25

DWG NAME

C_ABCLT210_2D0_NP_CLTTOCLT-3-WFU-PT

Referência

=

ABCLT210

Fixações

=

Madeira sobre madeira

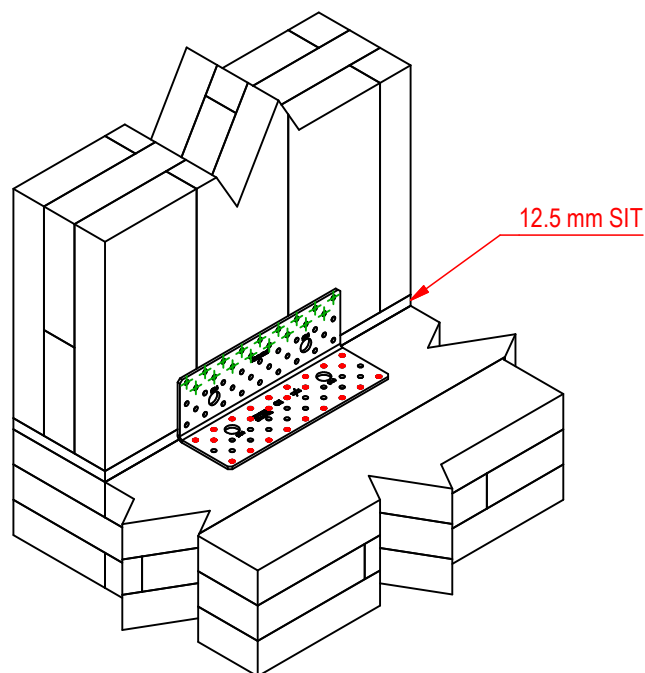
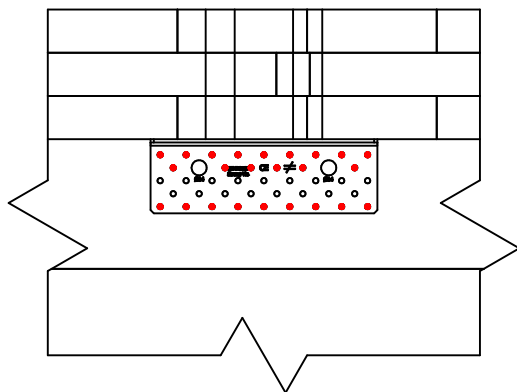
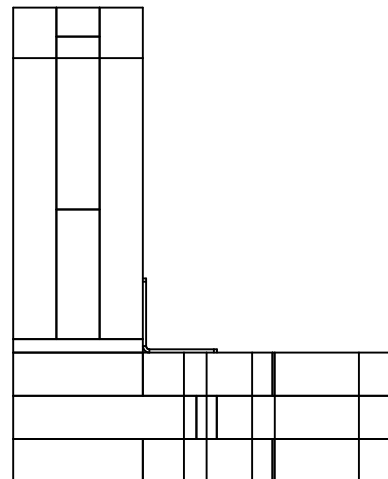
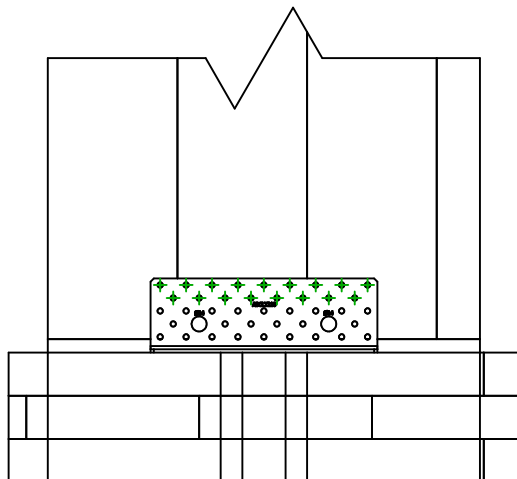
CLT sobre CLT

Sistema de fixação

=

Pregagem parcial

Plano de fixação N° 3



12.5 mm SIT

Fixações
elemento
portador

Símbolo

Fixações

Referência

Qtd



CSA Ⓢ

CSA5.0X35/40/50

CNA Ⓢ

CNA4.0X35/40/50/60

-

-

24

Fixações
elemento
suportado

Símbolo

Fixações

Referência

Qtd



CSA Ⓢ

CSA5.0X35/40/50

CNA Ⓢ

CNA4.0X35/40/50/60

17