

SIMPSON**Strong-Tie**

Plano de fijación



REV

0

REV DATE

05/08/25

DWG NAME

C_ABCLT210_2D0_NP_CLTTOCLT-3-WFU-ES

Referencia

=

ABCLT210

Fijaciones

=

Madera sobre madera

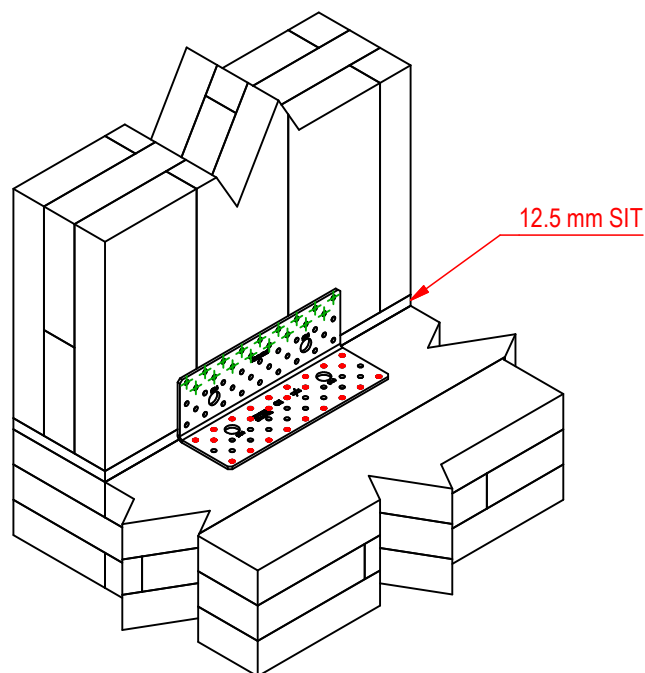
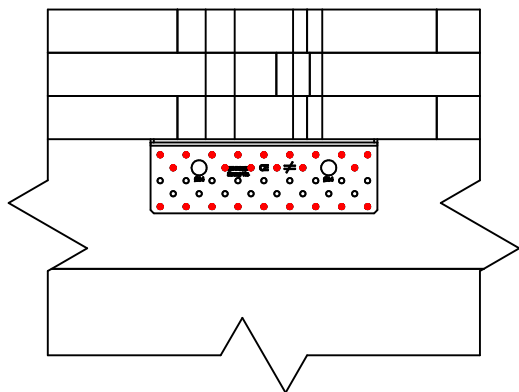
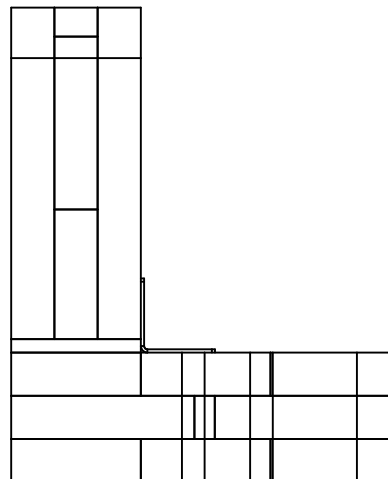
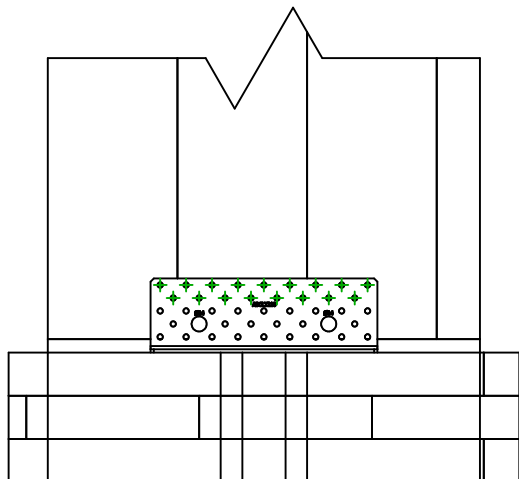
CLT sobre CLT

Sistema de fijación

=

Clavado parcial

Plan de fijación N° 3



12.5 mm SIT

Fijaciones
Soporte

Símbolo

Fijaciones

Referencia

Ctd



CSA CSA5.0X35/40/50

CNA CNA4.0X35/40/50/60

-

-

24

Fijaciones
Viga
Secundaria

Símbolo

Fijaciones

Referencia

Ctd



CSA CSA5.0X35/40/50

CNA CNA4.0X35/40/50/60

17