

SIMPSON**Strong-Tie**

Plano de fixação



REV

0

REV DATE

05/08/25

DWG NAME

C_ABCLT210_2D0_NP_CLTTOCLT-2-WF-PT

Referência

=

ABCLT210

Fixações

=

Madeira sobre madeira

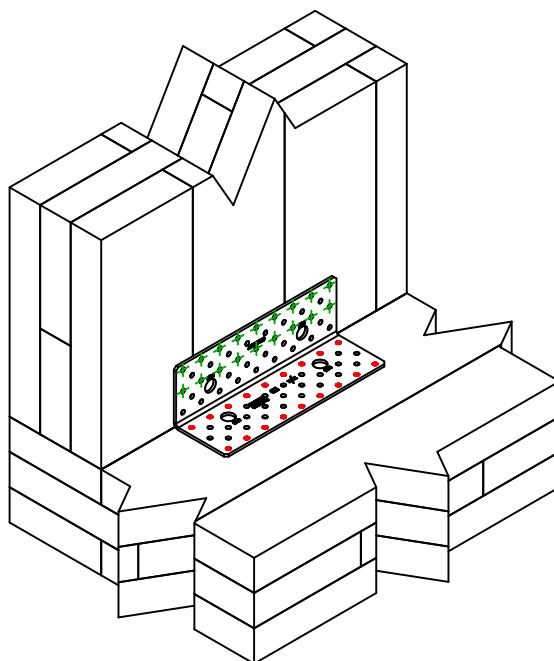
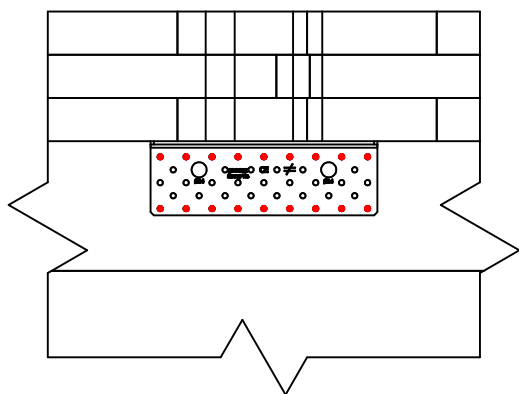
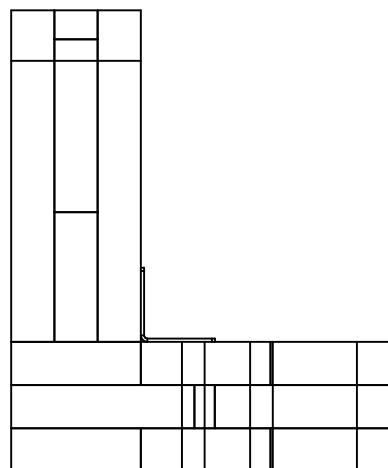
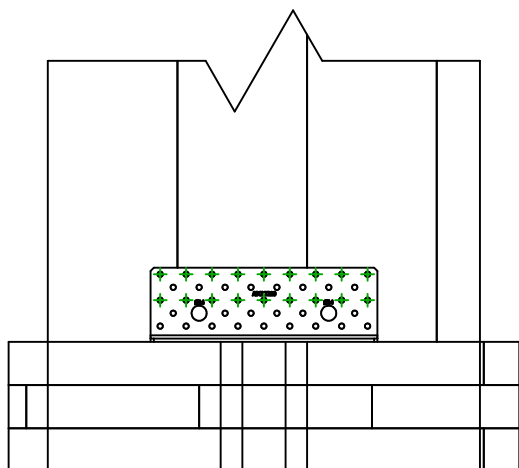
CLT sobre CLT

Sistema de fixação

=

Pregagem parcial

Plano de fixação N° 2



Fixações
elemento
portador

Símbolo



Fixações

Referência

Qtd

CSA  

CSA5.0X35/40/50

CNA  

CNA4.0X35/40/50/60

-

-

18

Fixações
elemento
suportado

Símbolo

Fixações

Referência

Qtd

CSA  

CSA5.0X35/40/50

CNA  

CNA4.0X35/40/50/60

18