

SIMPSON**Strong-Tie**

Schemat montażu



REV

0

REV DATE

05/08/25

DWG NAME

C_ABCLT210_2D0_NP_CLTTOCLT-2-WF-PL

Produkt

=

ABCLT210

Łączniki

=

Drewno - drewno

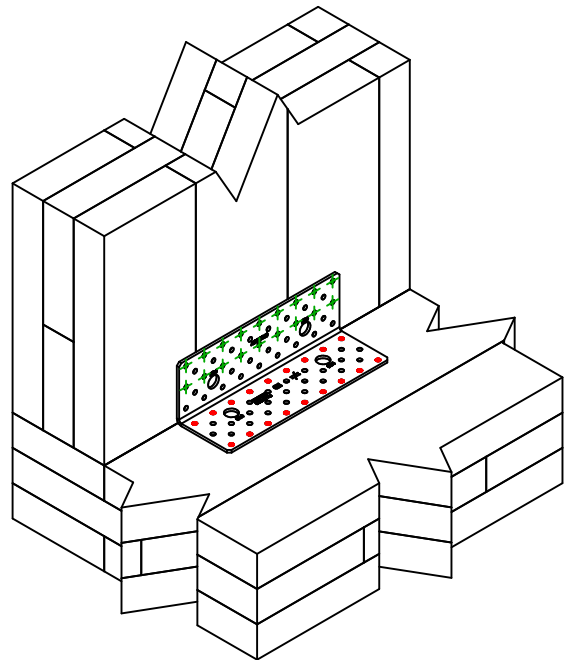
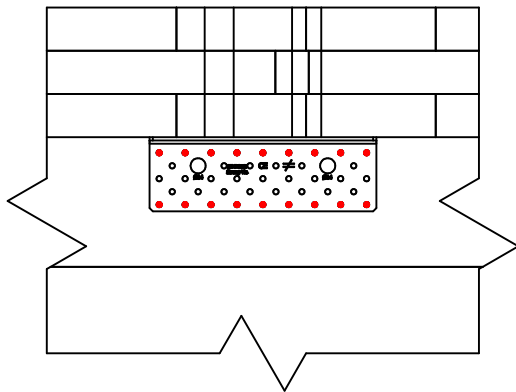
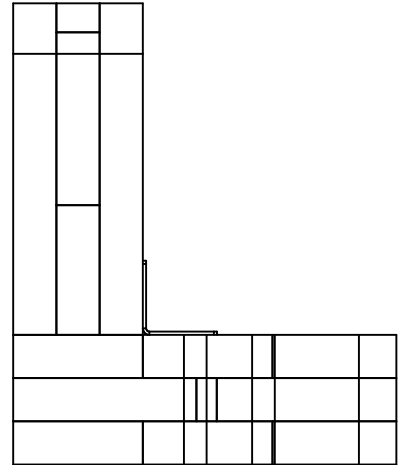
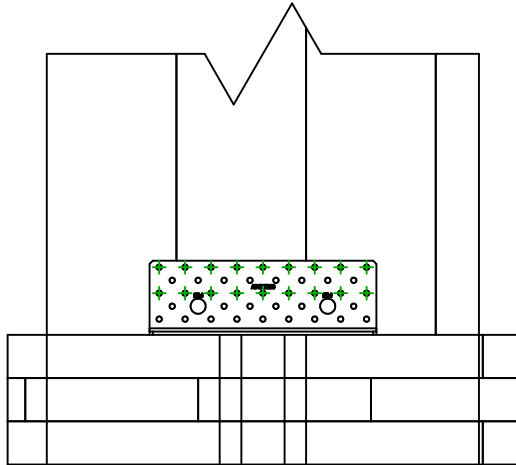
CLT – CLT

Typ montażu

=

Częściowe gwoździowanie



Schemat mocowania nr 2

Łączniki
belka główna

Symbol



Łączniki

CSA  CNA  

-

Produkt

CSA5.0X35/40/50

CNA4.0X35/40/50/60

-

Szt.

18

Łączniki
belka
drugorzędna

Symbol



Łączniki

CSA  CNA  

Produkt

CSA5.0X35/40/50

CNA4.0X35/40/50/60

Szt.

18