

SIMPSON**Strong-Tie**

Schema chiodatura



REV

0

REV DATE

24/10/25

DWG NAME

C_PPJST90-660_2D0_NP_PTRS-IT

Codici

=

PPJST90/660

Mezzo di giunzione

=

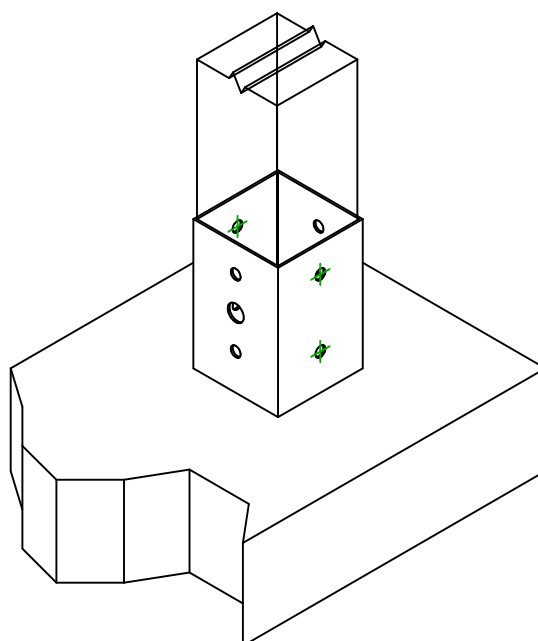
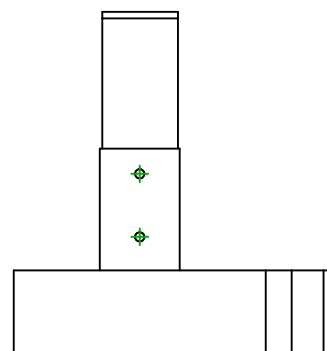
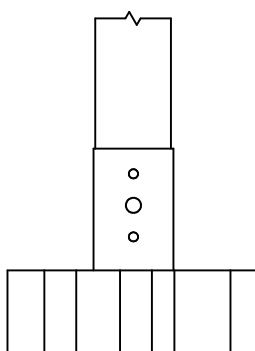
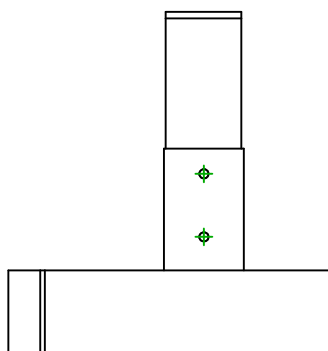
Legnoa calcestruzzo

Pilastro a calcestruzzo

Tipo di fissaggio

=

-



Fissaggio supporto	Simbolo	Mezzo di giunzione	Codici	Q.tà
		-	-	-
		-	-	
		-	-	
Fissaggio travetto	Simbolo	Mezzo di giunzione	Codici	Q.tà
		SSH	SSH10	4
		LAG	LAG10	