

SIMPSON

Strong-Tie

# Udsømningsmønster



REV

0

REV DATE

24/10/25

DWG NAME

C\_PPJST90-660\_2D0\_NP\_PTRS-DK

Art. Nr.

=

PPJST90/660

Fastgørelsesmidler

=

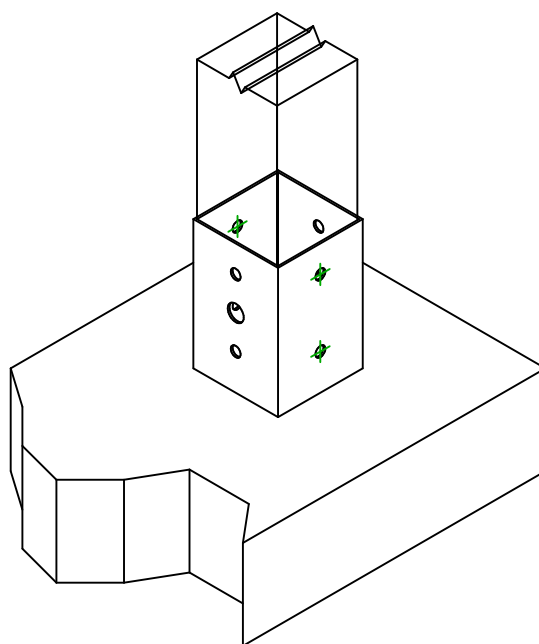
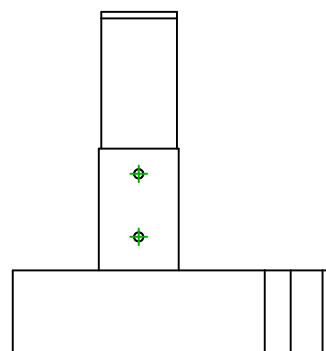
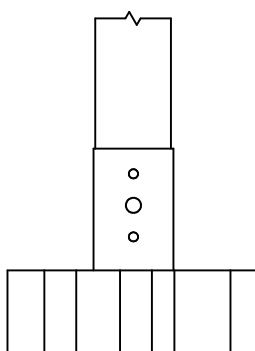
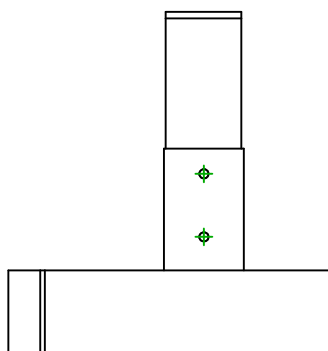
Træ til beton/stål

Søjle til beton eller stål

Type af fastgørelse

=

-



Fastgørelsesmidler  
i hovedbjælke

Symbol

Fastgørelsesmidler

Art. Nr.

Antal



-

-

-

-

-

-

-

Fastgørelsesmidler  
i sekundær bjælke

Symbol

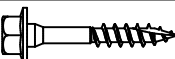
Fastgørelsesmidler

Art. Nr.

Antal



SSH



SSH10

LAG



LAG10

4