

SIMPSON

Strong-Tie

## Rozdělení hřebíků



REV

0

REV DATE

24/10/25

DWG NAME

C\_PPJST90-660\_2D0\_NP\_PTRS-CZ

Označení výrobku

=

PPJST90/660

Spojovací prostředky

=

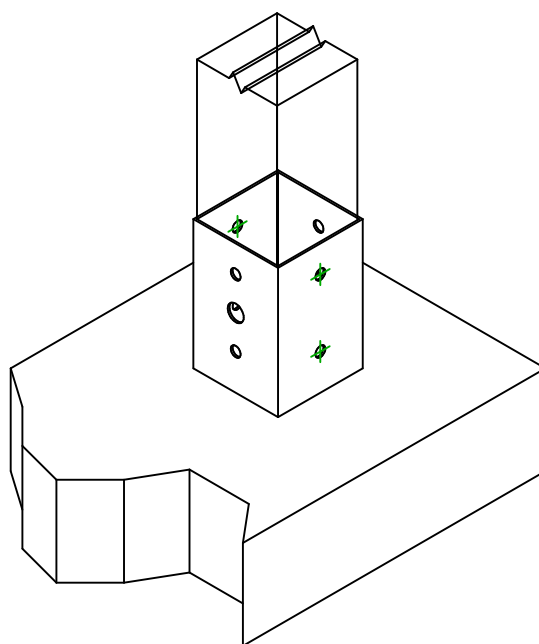
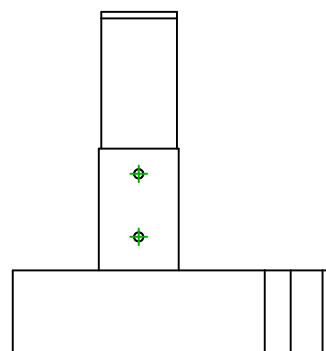
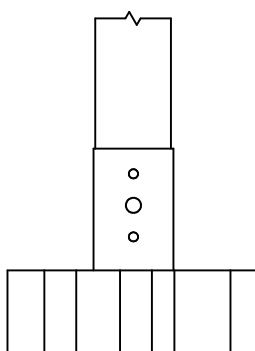
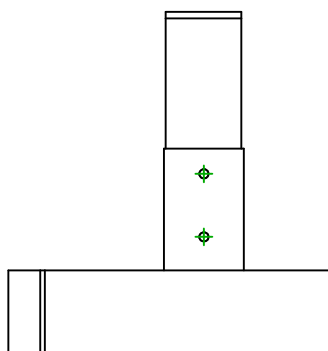
Dřevo na tuhou podporu

sloupek na pevnou součást

Typ svorníku

=

-

Spojovací  
prostředky  
na hlavním  
nosníku

Symbol

Spojovací prostředky

Označení výrobku

Počet



-

-

-

-

-

-

-

Spojovací  
prostředky na  
vedlejší  
nosníku

Symbol

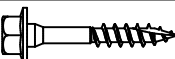
Spojovací prostředky

Označení výrobku

Počet




SSH



SSH10

LAG



LAG10

4