

**SIMPSON****Strong-Tie**

# Plano de fixação



REV

0

REV DATE

24/10/25

DWG NAME

C\_EGCL60\_2D0\_NP\_JTB-PT

Referência

=

EGCL60

Fixações

=

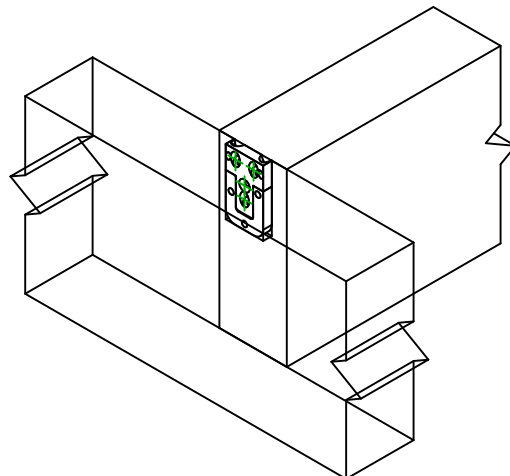
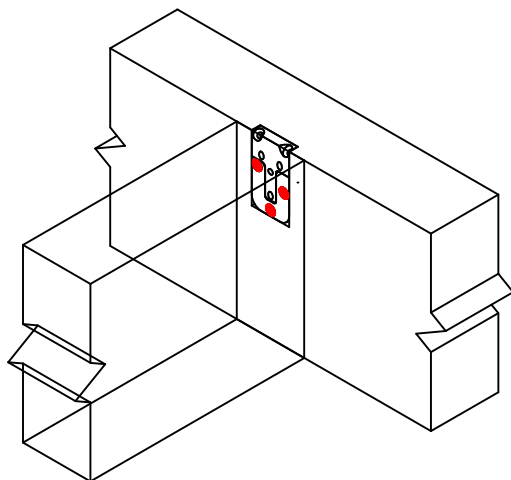
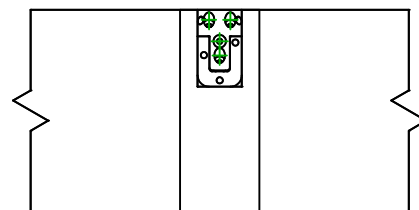
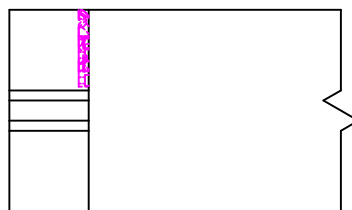
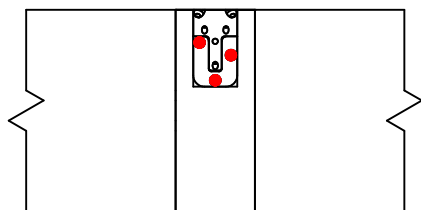
Madeira sobre madeira

Viga sobre viga

Sistema de fixação

=

Pregagem total



Fixações  
elemento  
portador

Símbolo



Fixações

CSA Ⓢ

-

-

Referência

CSA5.0X40

-

-

Qtd

3

Fixações  
elemento  
suportado

Símbolo



Fixações

TTUFS Ⓢ

-

Referência

TTUFS4.0X60

-

Qtd

4