

**SIMPSON****Strong-Tie**

# Schemat montażu



REV

0

REV DATE

24/10/25

DWG NAME

C\_EGCM90\_2D0\_NP\_JTP-PL

Produkt

=

EGCM90

Łączniki

=

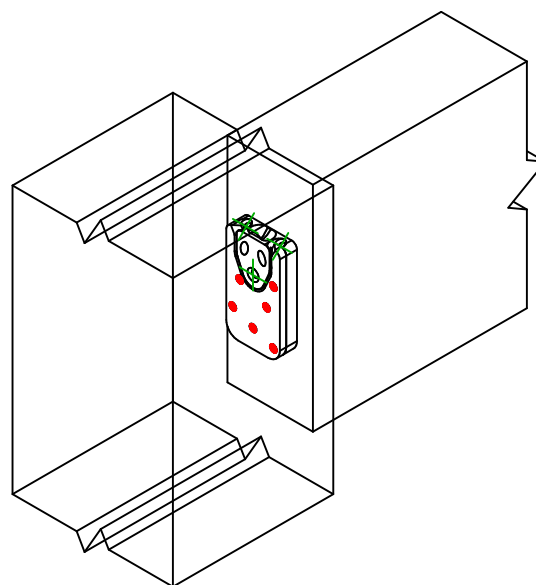
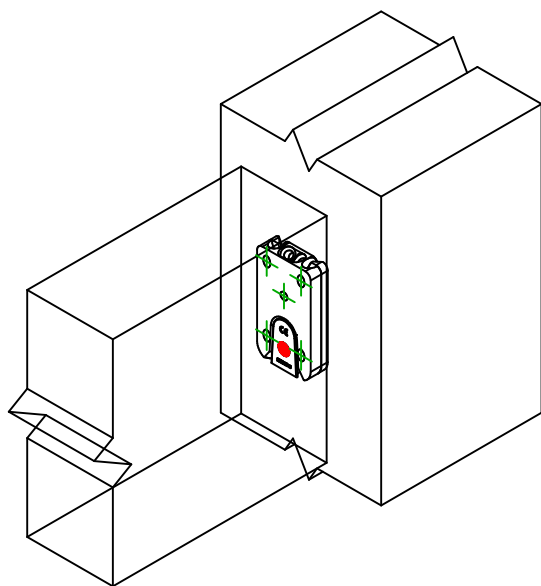
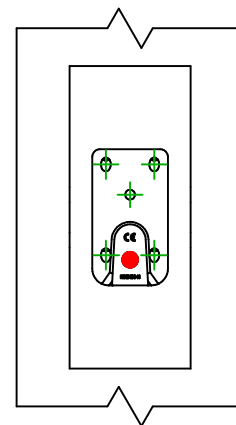
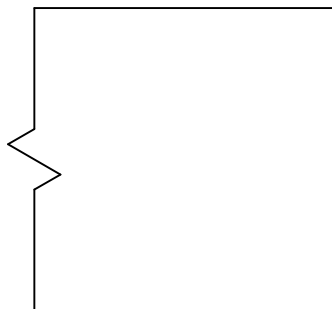
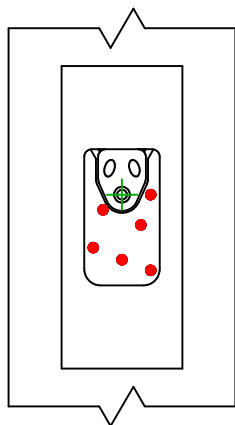
Drewno - drewno

Belka do słupa

Typ montażu

=

Pełne gwoździowanie

Łączniki  
belka główna

Symbol



Łączniki

CSFT ©

-

-

Produkt

CSFT6.0X85/110

-

-

Szt.

6

Łączniki  
belka  
drugorzędna

Symbol



Łączniki

CSFT ©

-

Produkt

CSFT6.0X85/110

-

Szt.

5