

SIMPSON**Strong-Tie**

Schemat montażu



REV

0

REV DATE

24/10/25

DWG NAME

C_EGCM150_2D0_NP_JTB-PL

Produkt

=

EGCM150

Łączniki

=

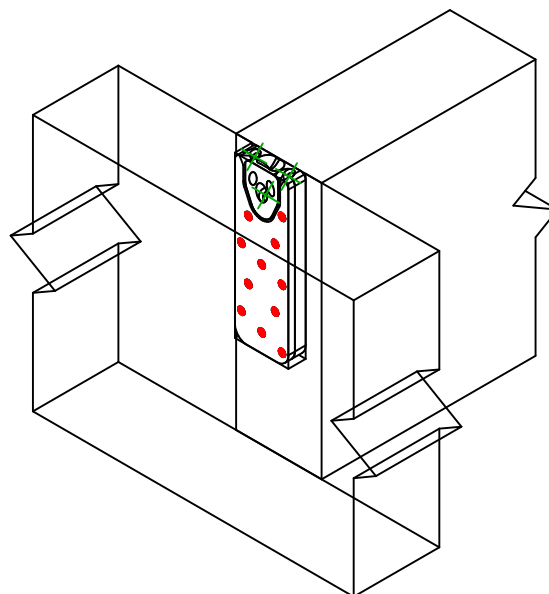
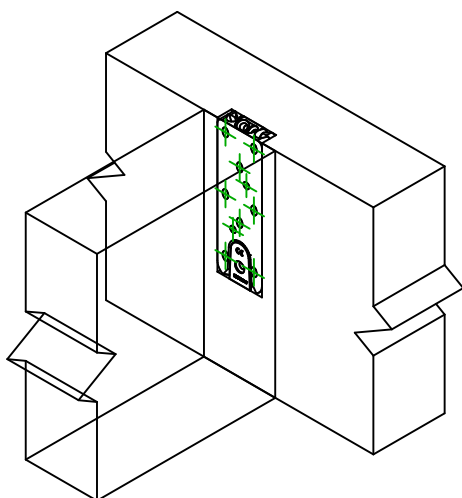
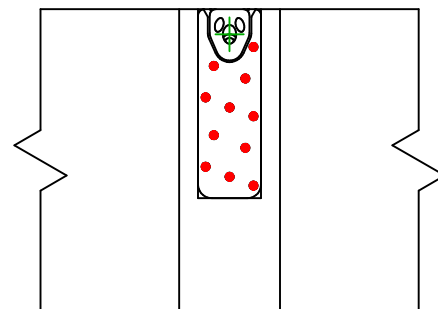
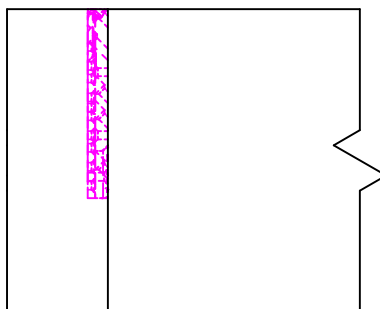
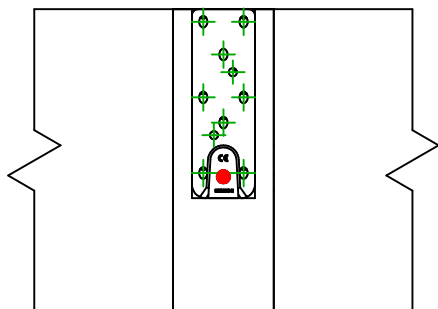
Drewno - drewno

Belka - belka

Typ montażu

=

Pełne gwoździowanie

Łączniki
belka główna

Symbol

Łączniki

Produkt

Szt.



CSFT ©

CSFT6.0X85/110

-

-

11

-

-

Łączniki
belka
drugorzędna

Symbol

Łączniki

Produkt

Szt.



CSFT ©

CSFT6.0X85/110

-

-

10