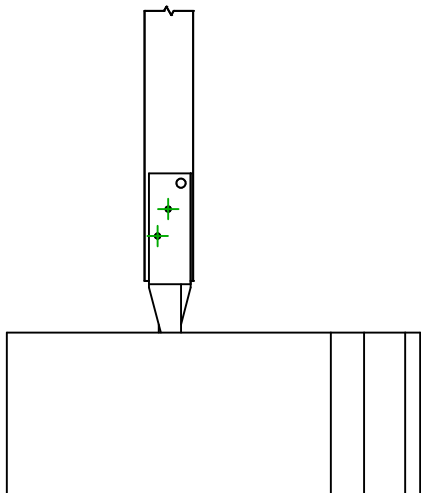
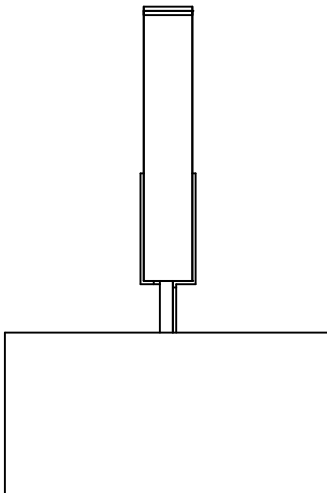
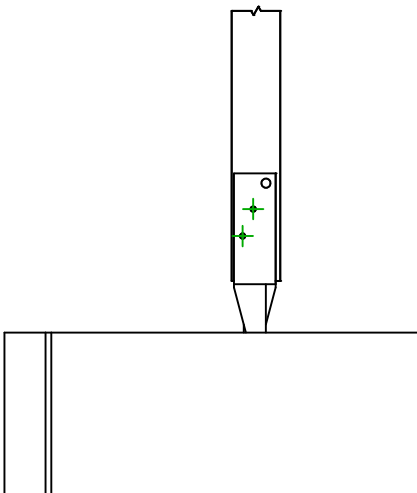
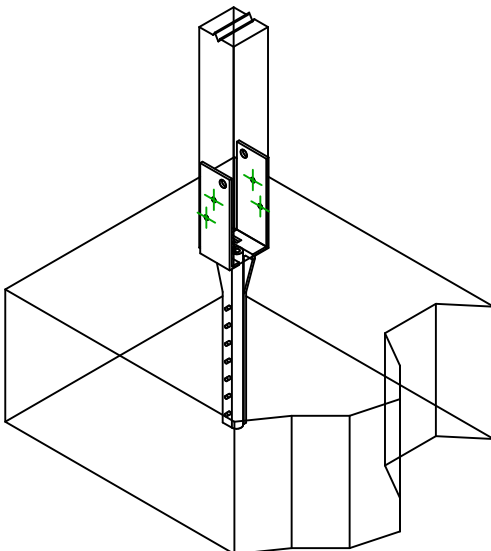






<div><div>SIMPSON</div><div>Strong-Tie</div></div>		<div>Plano de fixação</div>		<div><div><div><div></div></div><div>DWG NAME</div></div><div><div>REV</div><div>REV DATE</div></div><div><div>0</div><div>24/10/25</div></div></div> <div>C_PBWS45Z_2D0_NP_PTRS-PT</div>	
Referência		PBWS45Z			
Fixações		Madeira sobre suporte rígido		Poste sobre suporte rígido	
Sistema de fixação		-			
<div><div></div><div></div><div></div><div></div></div>					
Fixações elemento portador	Símbolo	Fixações	Referência		Qtd
		-	AT-HP		-
		-	-		
		-	-		
Fixações elemento suportado	Símbolo	Fixações	Referência		Qtd
		CSA  	CSA5.0X40Z		4
		-	-		