

SIMPSON**Strong-Tie**

Schema chiodatura



REV

0

REV DATE

09/08/24

DWG NAME

C_AB255HD_2D0_NP_CLTTOCLT-1-IT

Codici

=

AB255HD

Mezzo di giunzione

=

Legno a legno

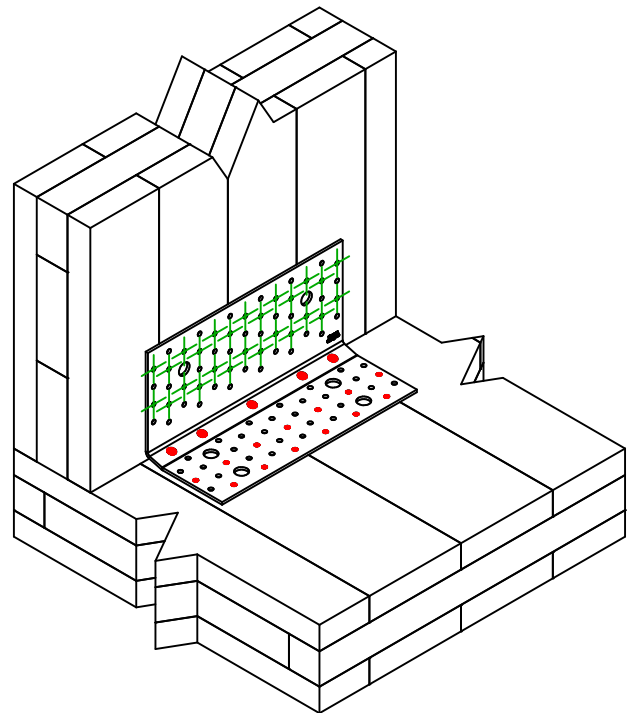
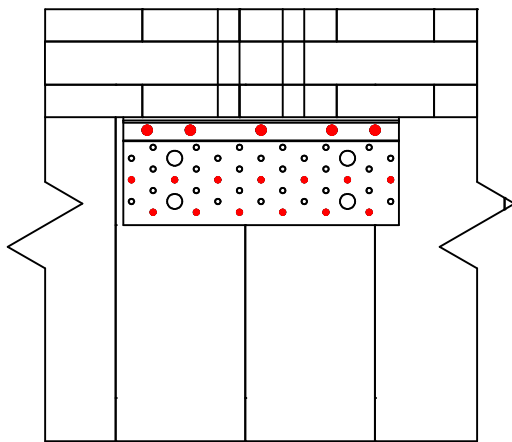
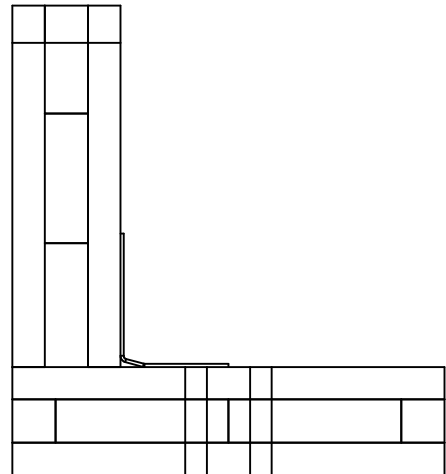
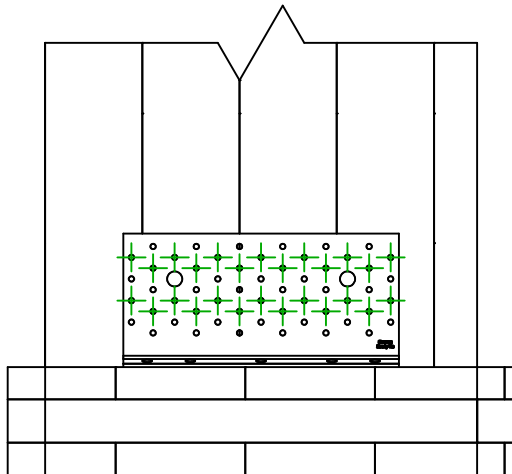
CLT al CLT

Tipo di fissaggio

=

Chiodatura parziale

Schema chiodatura n. 1

Fissaggio
supporto

Simbolo



Mezzo di giunzione

CNA

CSA

SSH

Codici

CNA4.0X35/40/50/60

CSA5.0X35/40/50

SSH10.0X40/50/100/120/160

Q.tà

13+5

Fissaggio
travetto

Simbolo



Mezzo di giunzione

CNA

CSA

Codici

CNA4.0X35/40/50/60

CSA5.0X35/40/50

Q.tà

26