

SIMPSON**Strong-Tie**

Plano de fijación



REV

0

REV DATE

20/08/24

DWG NAME

C_AKR95LZ_2D0_NP_BTR-4-ES

Referencia

=

AKR95LZ

Fijaciones

=

Madera sobre soporte rígido

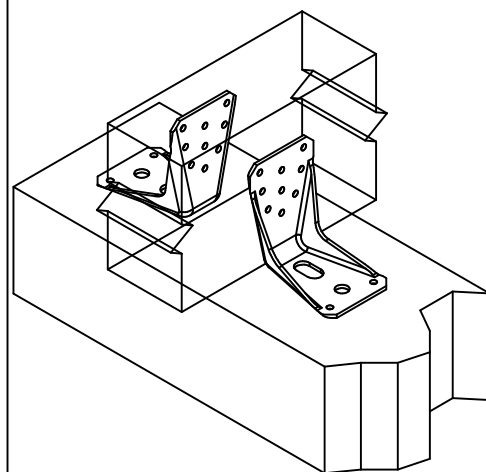
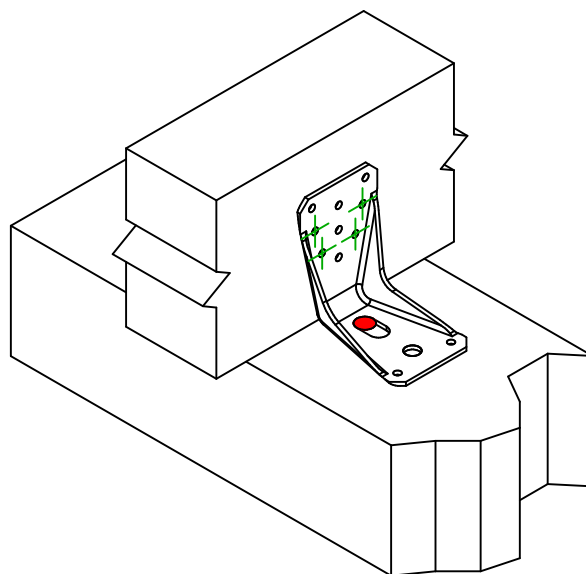
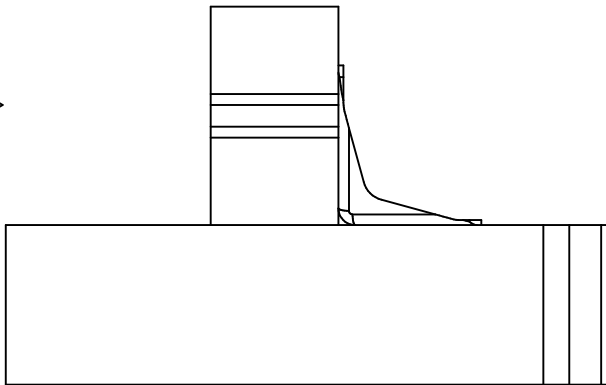
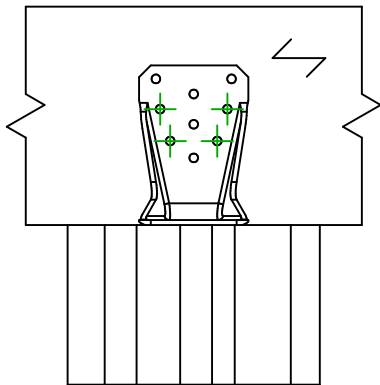
Madera sobre soporte rígido

Sistema de fijación

=

Clavado parcial

Plan de fijación N° 4



Instalación para 2
escuadras

Instalación para 1 escuadra

Fijaciones
Soporte

Símbolo

Fijaciones

Referencia

Ctd



FM753

FM 753 EVO M12X104/5

LMAS

LMASM12-150/35

THD

THD10X80/5

1

Fijaciones
Viga
Secundaria

Símbolo

Fijaciones

Referencia

Ctd



CNA

CNA4.0X35/40/50/60

CSA

CSA5.0X35/40/50

4