

SIMPSON

Strong-Tie

Schemat montażu



REV

0

REV DATE

20/08/24

DWG NAME

C_AKR285LZ_2D0_NP_PTR-18-PL

Produkt

=

AKR285LZ

Łączniki

=

Drewno do sztywnej podpory

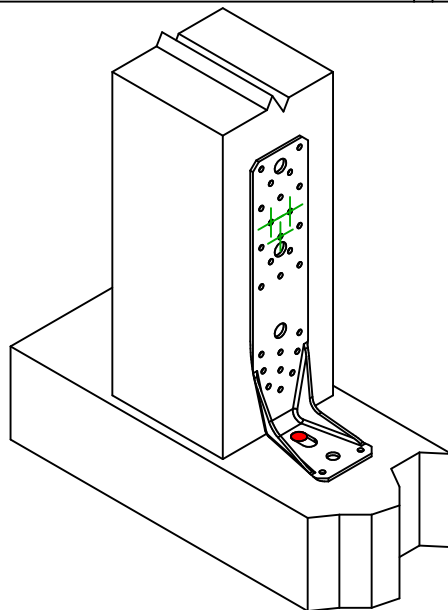
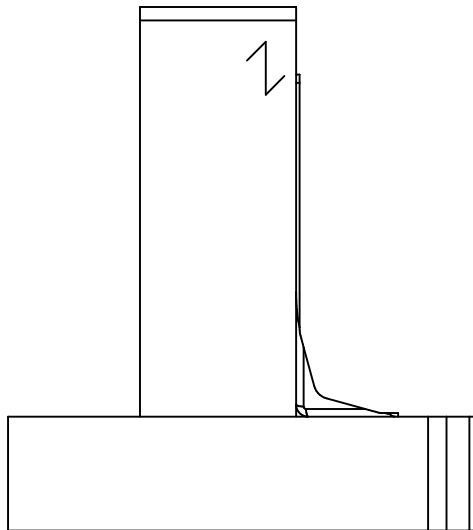
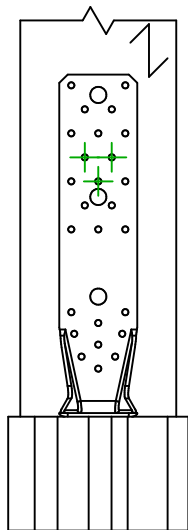
Słup – beton

Typ montażu

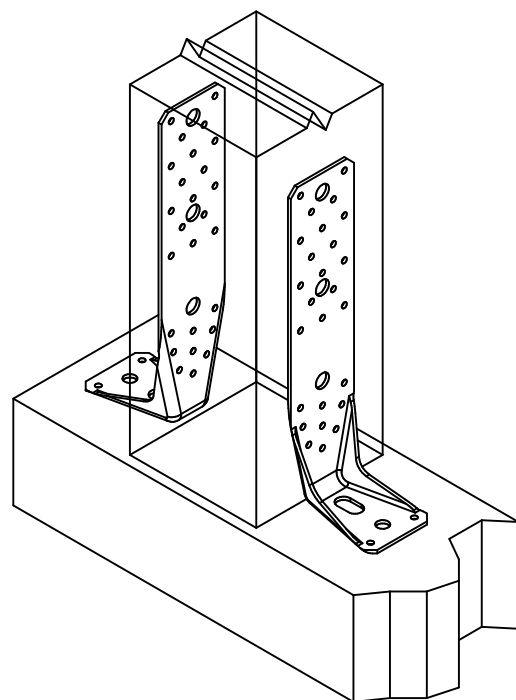
=

Częściowe gwoździowanie

Schemat mocowania nr 18



Jeden kątownik na połączenie



Para kątowników na połączenie

Łączniki
belka główna

Symbol

Łączniki

Produkt

Szt.



FM753

FM 753 EVO M12X104/5

LMAS

LMASM12-150/35

THD

THD10X80/5

1

Łączniki
belka
drugorzędna

Symbol

Łączniki

Produkt

Szt.



CNA

CNA4.0X40/50/60

CSA

CSA5.0X40/50

3