

SIMPSON**Strong-Tie**

Plano de fixação



REV

0

REV DATE

20/08/24

DWG NAME

C_AKR135LZ_2D0_NP_PTR-7-PT

Referência

=

AKR135LZ

Fixações

=

Madeira sobre suporte rígido

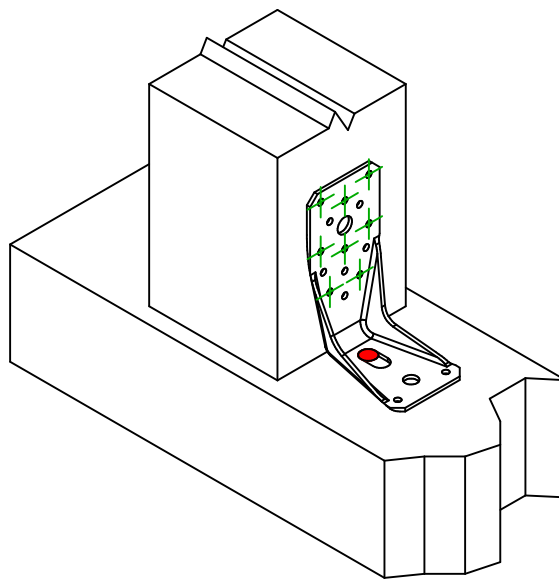
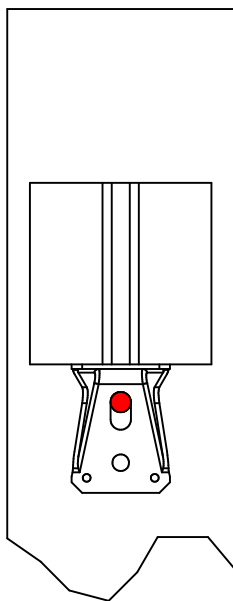
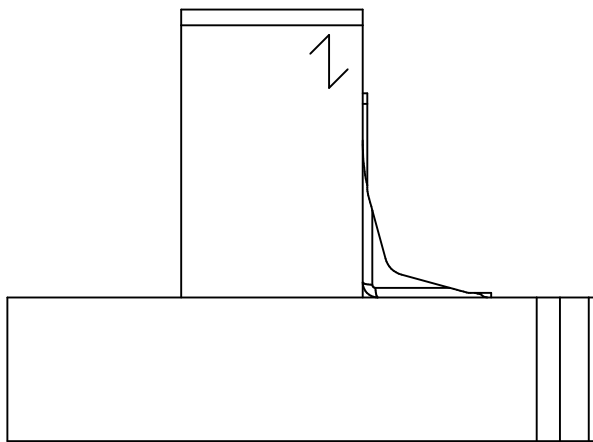
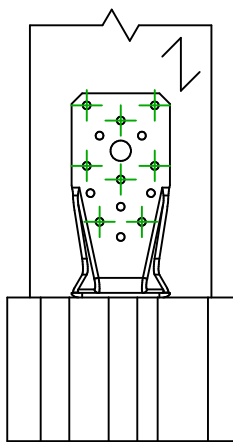
Poste sobre suporte rígido

Sistema de fixação

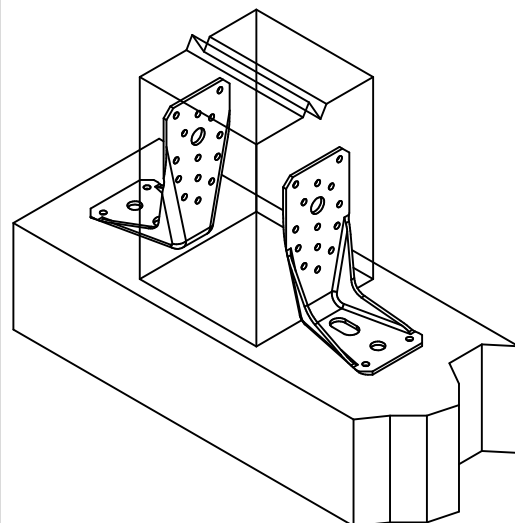
=

Pregagem parcial

Plano de fixação N° 7



Instalação para 1 esquadro

Instalação para 2
esquadrosFixações
elemento
portador

Símbolo

Fixações

Referência

Qtd



FM753

FM 753 EVO M12X104/5

LMAS

LMASM12-150/35

THD

THD10X80/5

1

Fixações
elemento
suportado

Símbolo

Fixações

Referência

Qtd



CNA

CNA4.0X40/50/60

CSA

CSA5.0X40/50

8