

SIMPSON**Strong-Tie**

Plano de fixação



REV

0

REV DATE

16/09/24

DWG NAME

C_MAH485_2D0_NP_CTR-4-PT

Referência

=

MAH485/2

Fixações

=

Madeira sobre suporte rígido

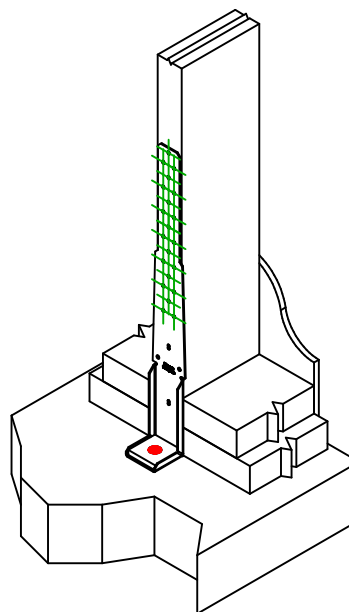
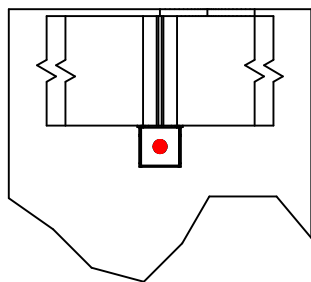
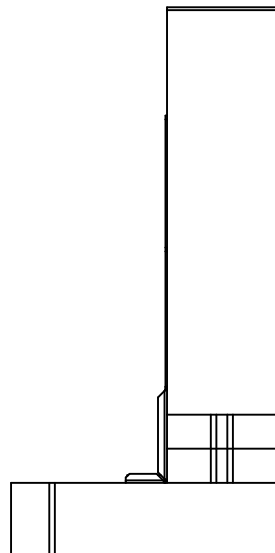
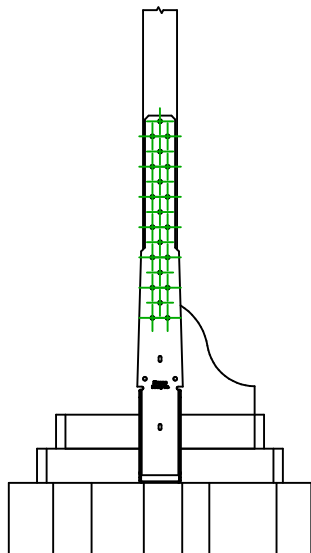
Poste sobre suporte rígido

Sistema de fixação

=

Pregagem total

Plano de fixação N° 4

Fixações
elemento
portador

Símbolo

Fixações

Referência

Qtd



FM753

FM 753 EVO M16X151/30

LMAS

LMASM16-170/20

THD

THD M12-110/15

1

Fixações
elemento
suportado

Símbolo

Fixações

Referência

Qtd



CNA

CNA4.0X35/40/50

CSA

CSA5.0X35/40/50

21