

SIMPSON**Strong-Tie**

Schema chiodatura



REV

0

REV DATE

09/09/24

DWG NAME

C_MAH485_2D0_NP_CTR-1-IT

Codici

=

MAH485/2

Mezzo di giunzione

=

Legnoa calcestruzzo

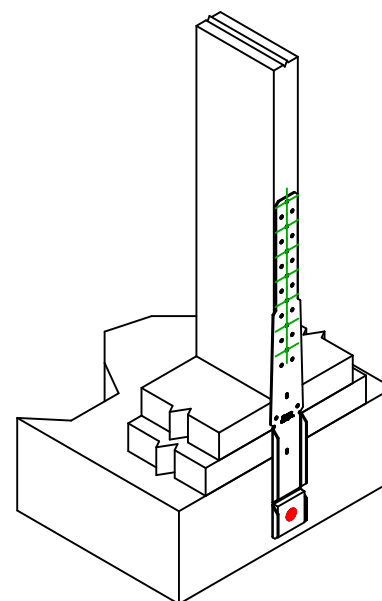
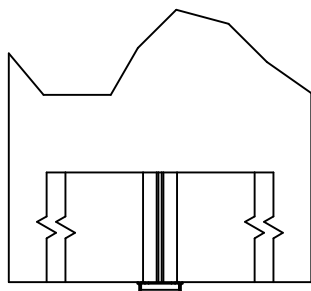
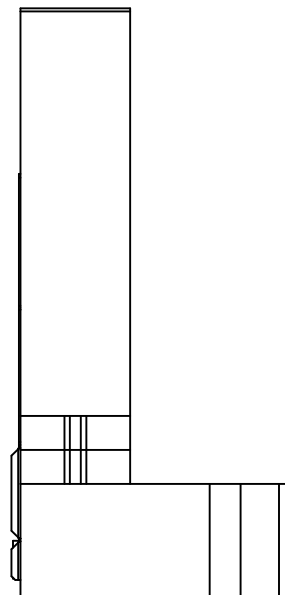
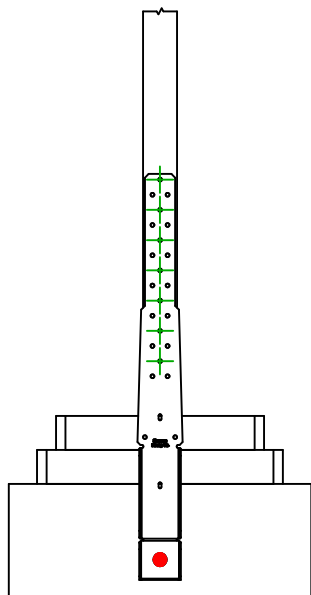
Pilastro a calcestruzzo

Tipo di fissaggio

=

Chiodatura parziale

Schema chiodatura n. 1

Fissaggio
supporto

Simbolo



Mezzo di giunzione

FM753  

FM 753 EVO M16X151/30

LMAS  

LMASM16-170/20

THD  

THD M12-110/15

Q.tà

1

Fissaggio
travetto

Simbolo



Mezzo di giunzione

CNA  

CNA4.0X35/40/50

CSA  

CSA5.0X35/40/50

Q.tà

7