

SIMPSON**Strong-Tie**

Plano de fijación



REV

0

REV DATE

09/09/24

DWG NAME

C_MAH485_2D0_NP_CTR-1-ES

Referencia

=

MAH485/2

Fijaciones

=

Madera sobre soporte rígido

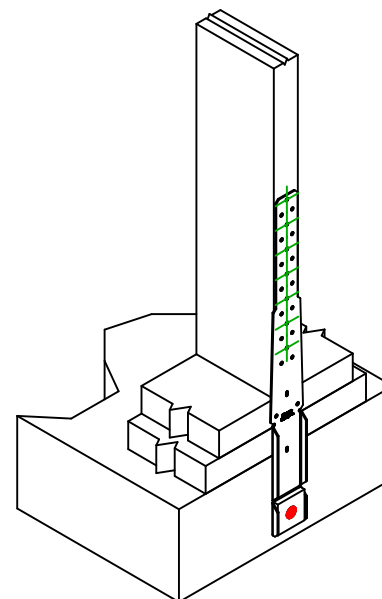
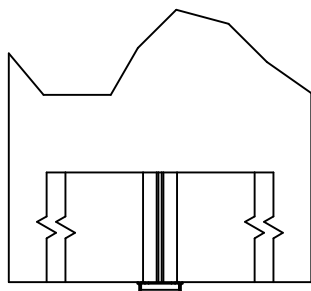
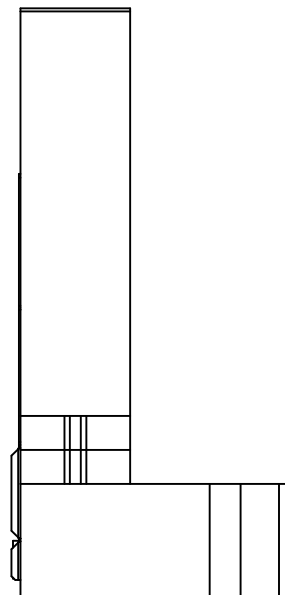
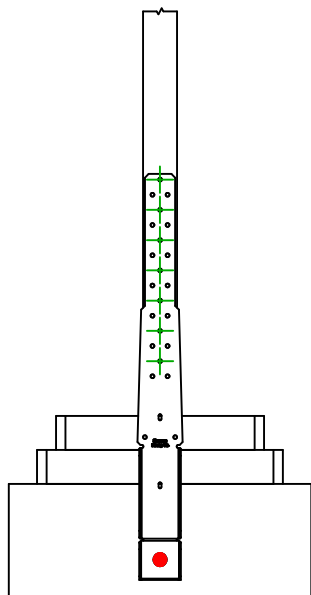
Pilar sobre soporte rígido

Sistema de fijación

=

Clavado parcial

Plan de fijación N° 1

Fijaciones
Soporte

Símbolo

Fijaciones

Referencia

Ctd



FM753

FM 753 EVO M16X151/30

LMAS

LMASM16-170/20

THD

THD M12-110/15

1

Fijaciones
Viga
Secundaria

Símbolo

Fijaciones

Referencia

Ctd



CNA

CNA4.0X35/40/50

CSA

CSA5.0X35/40/50

7