

**SIMPSON****Strong-Tie**

# Plano de fijación



REV

0

REV DATE

09/09/24

DWG NAME

C\_MAH485\_2D0\_NP\_CTR-2-ES

Referencia

=

MAH485/2

Fijaciones

=

Madera sobre soporte rígido

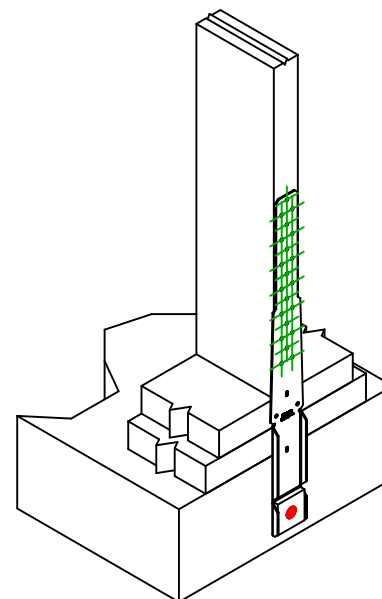
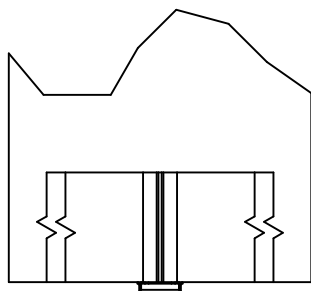
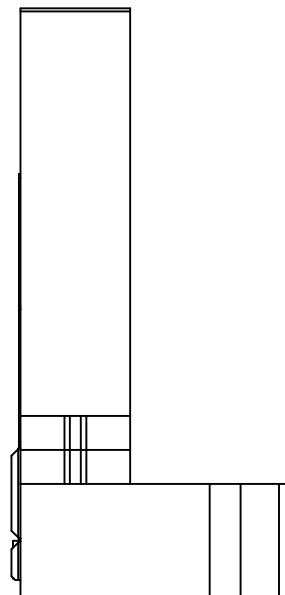
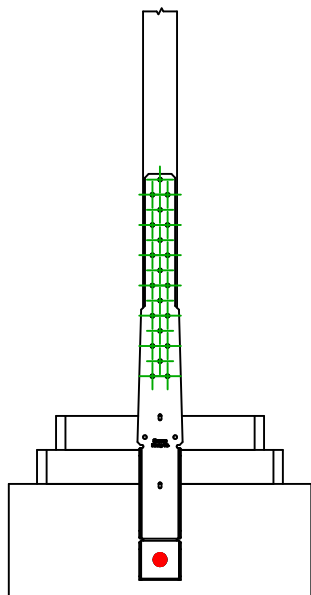
Pilar sobre soporte rígido

Sistema de fijación

=

Clavado total

Plan de fijación N° 2

Fijaciones  
Soporte

Símbolo

Fijaciones

Referencia

Ctd



FM753

FM 753 EVO M16X151/30

LMAS

LMASM16-170/20

THD

THD M12-110/15

1

Fijaciones  
Viga  
Secundaria

Símbolo

Fijaciones

Referencia

Ctd



CNA

CNA4.0X35/40/50

CSA

CSA5.0X35/40/50

21