

SIMPSON**Strong-Tie**

Plano de fixação



REV

0

REV DATE

24/10/25

DWG NAME

C_PU80_2D0_NP_B-PTRS-PT

Referência

=

PU80-B

Fixações

=

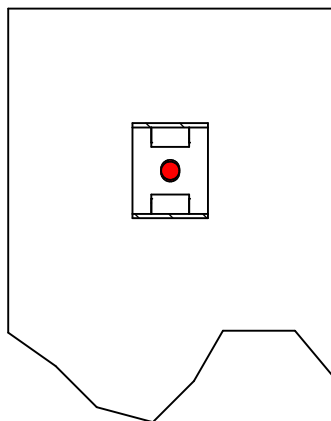
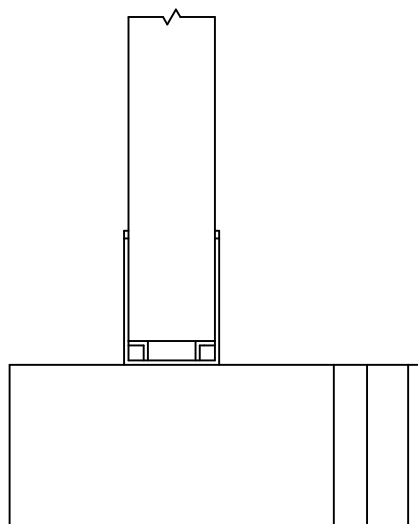
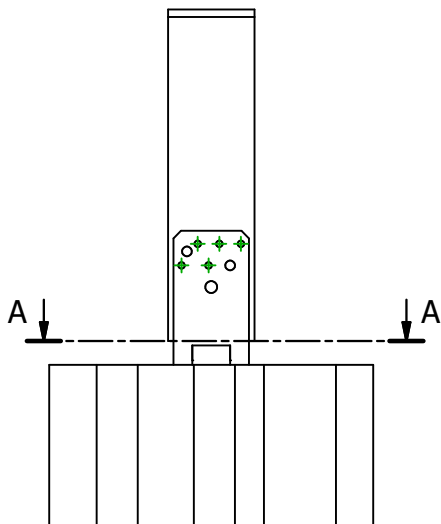
Madeira sobre suporte rígido

Poste sobre suporte rígido

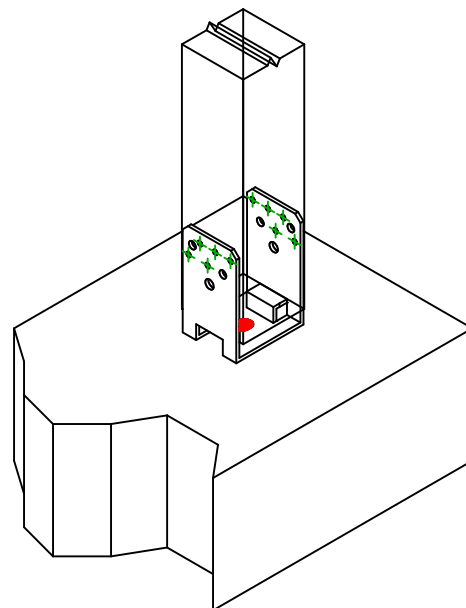
Sistema de fixação

=

-



A-A (1:7)

Fixações
elemento
portador

Símbolo



Fixações

FM-753  

-

-

Referência

FM-753 CRACK 3DG M16X150/30

-

-

Qtd



1

Fixações
elemento
suportado

Símbolo



Fixações

CNA  

-

Referência

CNA4.0X50

-

Qtd

10