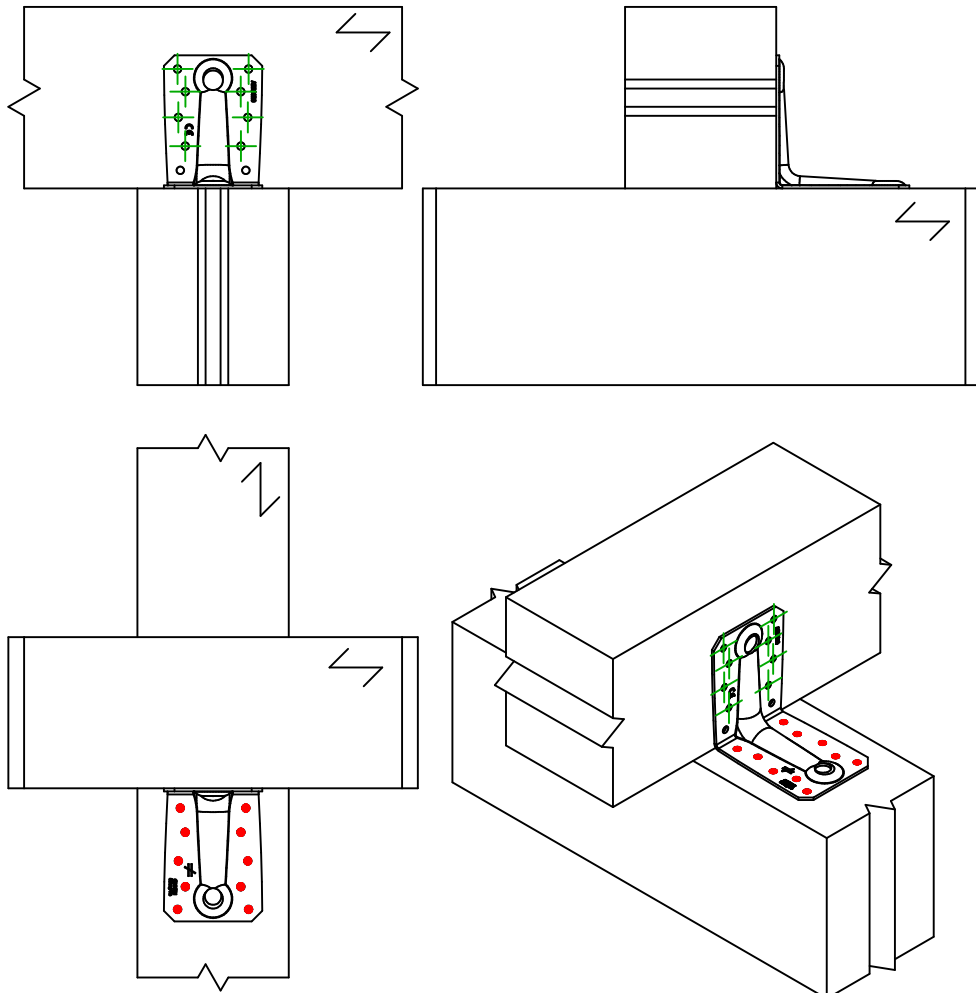
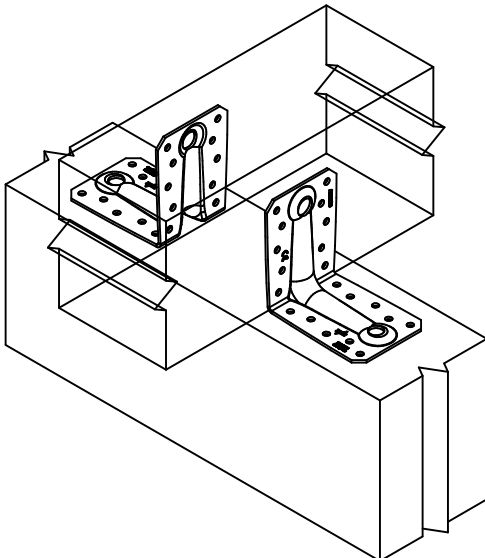

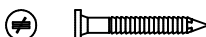
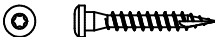





<div><div>SIMPSON</div><div>Strong-Tie</div></div>		<div>Schemat montażu</div>		<div><div><div><div></div><div>DWG NAME</div></div><div><div>REV</div><div>REV DATE</div></div><div><div>0</div><div>19/08/24</div></div></div><div>C_ABR9020Z_2D0_NP_BTb-1-PL</div></div>	
Produkt =		ABR9020Z			
Łączniki =		Drewno - drewno		Belka - belka	
Typ montażu =		Pełne gwoździowanie		Schemat mocowania nr 1	
<div><div></div></div>				<div><div></div><div>Para kątowników na połączenie</div></div>	
Łączniki belka główna	Symbol	Łączniki	Produkt		Szt.
		CNA 	CNA4.0X40/50/60		10
		CSA 	CSA5.0X40/50		
		-	-		
Łączniki belka drugorzędna	Symbol	Łączniki	Produkt		Szt.
		CNA 	CNA4.0X40/50/60		8
		CSA 	CSA5.0X40/50		