

SIMPSON**Strong-Tie**

Plano de fixação



REV

0

REV DATE

20/08/24

DWG NAME

C_AE116_2D0_NP_BT6-6-PT

Referência

=

AE116

Fixações

=

Madeira sobre madeira

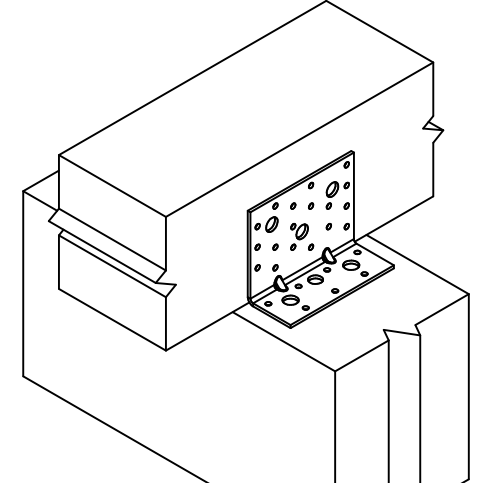
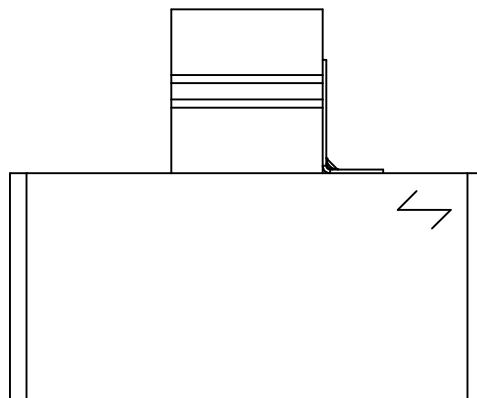
Viga sobre viga

Sistema de fixação

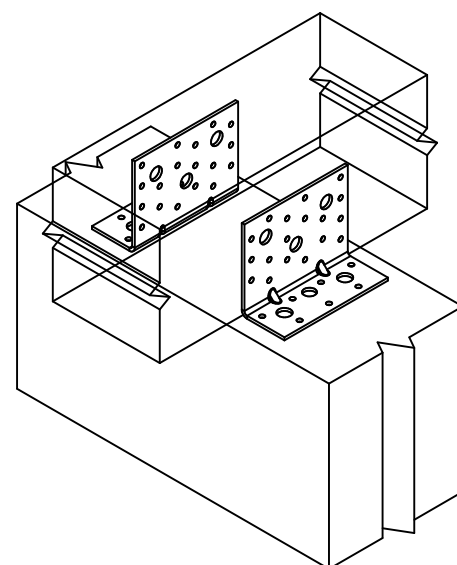
=

Pregagem parcial

Plano de fixação N° 6



Instalação para 1 esquadro

Instalação para 2
esquadrosFixações
elemento
portador

Símbolo

Fixações

Referência

Qtd



CNA

CNA4.0X40/50/60

CSA

CSA5.0X40/50

-

-

7

Fixações
elemento
suportado

Símbolo

Fixações

Referência

Qtd



CNA

CNA4.0X40/50/60

CSA

CSA5.0X40/50

12