

SIMPSON**Strong-Tie**

Schemat montażu



REV

0

REV DATE

20/08/24

DWG NAME

C_AE76_2D0_NP_BTR-7-PL

Produkt

=

AE76

Łączniki

=

Drewno do sztywnej podpory

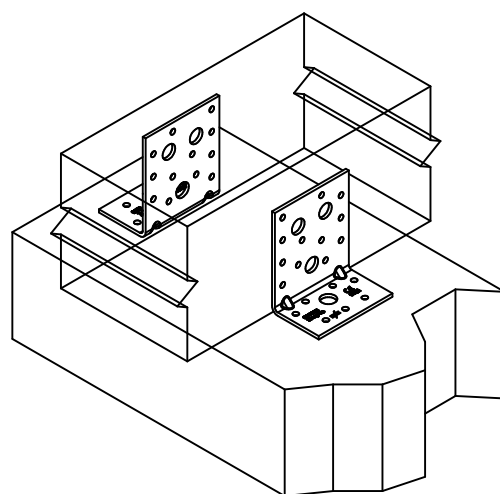
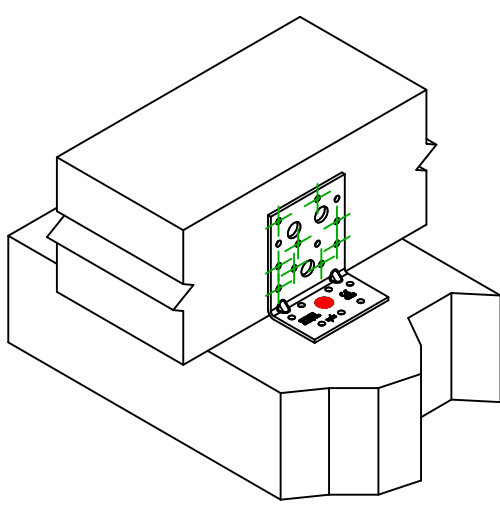
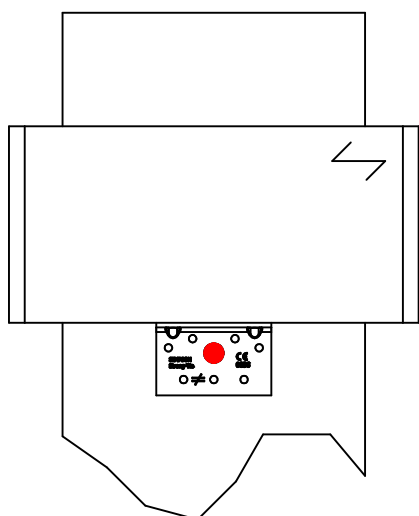
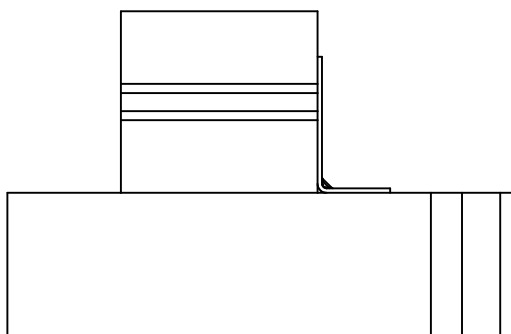
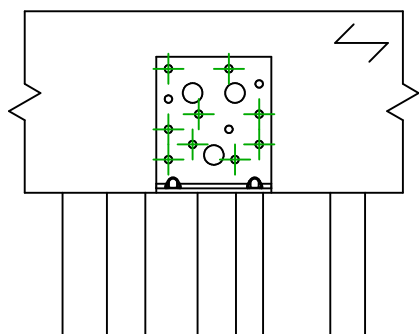
Belka – beton

Typ montażu

=

Częściowe gwoździowanie

Schemat mocowania nr 7



Para kątowników na
połączenie

Jeden kątownik na połączenie

Łączniki belka główna	Symbol	Łączniki	Produkt	Szt.
		FM753	FM 753 EVO M12X104/5	1
		LMAS	LMASM12-150/35	
		THD	THD10X80/5	
Łączniki belka drugorzędna	Symbol	Łączniki	Produkt	Szt.
		CNA	CNA4.0X40/50/60	9
		CSA	CSA5.0X40/50	