

SIMPSON**Strong-Tie**

Plano de fijación



REV

0

REV DATE

20/08/24

DWG NAME

C_AE76_2D0_NP_BTR-6-ES

Referencia

=

AE76

Fijaciones

=

Madera sobre soporte rígido

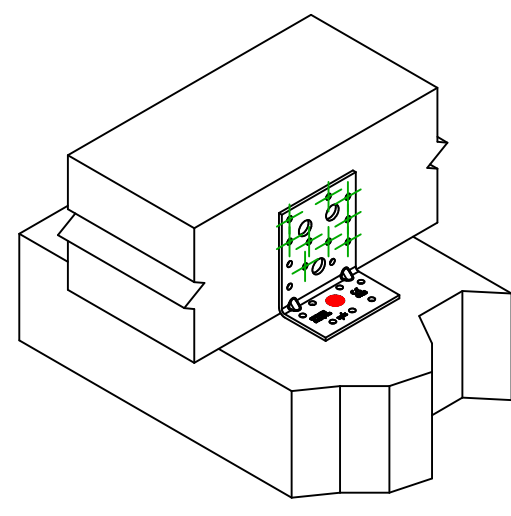
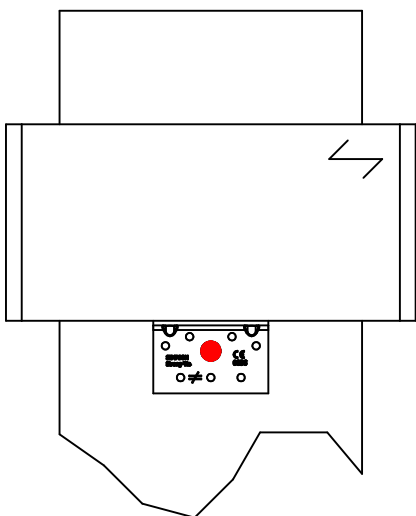
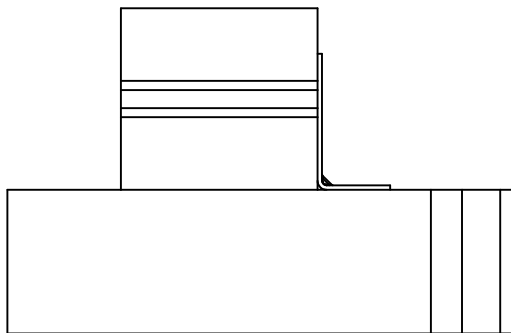
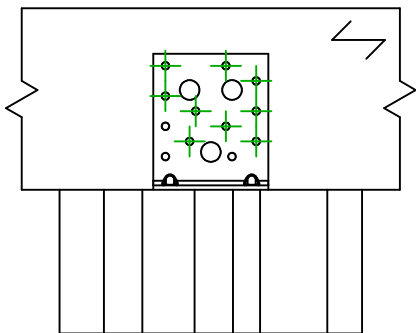
Madera sobre soporte rígido

Sistema de fijación

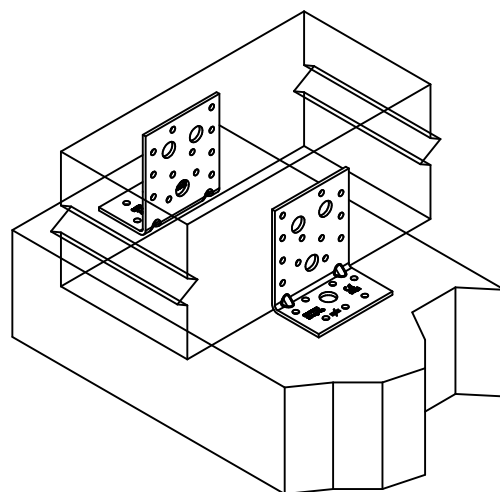
=

Clavado parcial

Plan de fijación N° 6



Instalación para 1 escuadra



Instalación para 2
escuadras

Fijaciones
Soporte

Símbolo

Fijaciones

Referencia

Ctd



FM753

FM 753 EVO M12X104/5

LMAS

LMASM12-150/35

THD

THD10X80/5

1

Fijaciones
Viga
Secundaria

Símbolo

Fijaciones

Referencia

Ctd



CNA

CNA4.0X40/50/60

CSA

CSA5.0X40/50

9