

SIMPSON

Strong-Tie

Plan de fixation



REV

0

REV DATE

20/08/24

DWG NAME

C_AE116_2D0_NP_BT3-FR

Référence

=

AE116

Fixations

=

Bois sur bois

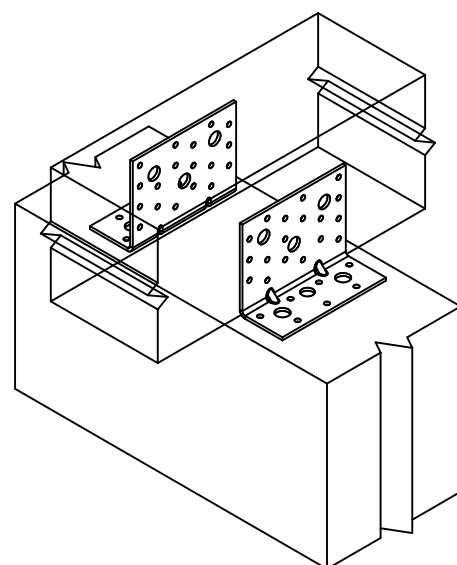
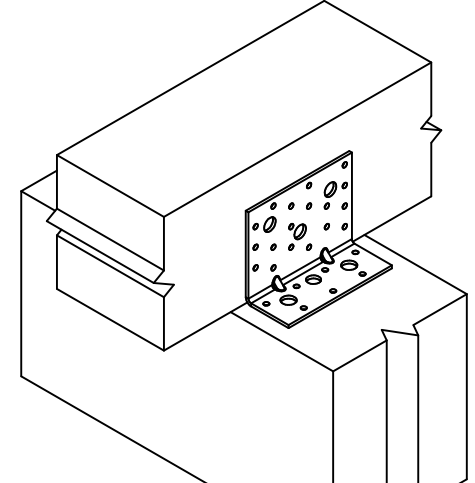
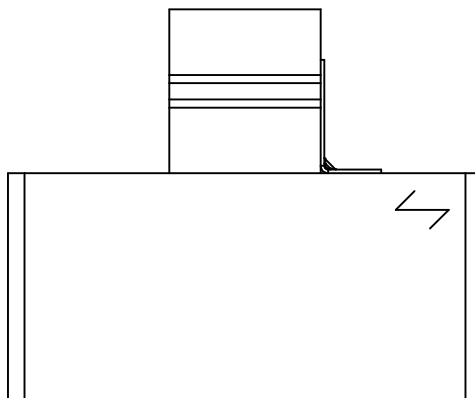
Poutre sur poutre

Type de fixation

=

Clouage partiel

Plan de fixation N° 3



Mise en oeuvre
pour 2 équerres



Mise en oeuvre pour 1 équerre

Fixation(s)
Porteur

Symbole



Fixations

CNA  

CSA  

-

Références

CNA4.0X40/50/60

CSA5.0X40/50

-

Qté

7



Fixation(s)
Porté

Symbole



Fixations

CNA  

CSA  

Références

CNA4.0X40/50/60

CSA5.0X40/50

Qté

8