

**SIMPSON****Strong-Tie**

# Plano de fixação



REV

0

REV DATE

19/08/24

DWG NAME

C\_ABR255SO\_2D0\_NP\_CLTTORIGID-1-PT

Referência

=

ABR255SO

Fixações

=

Madeira sobre suporte rígido

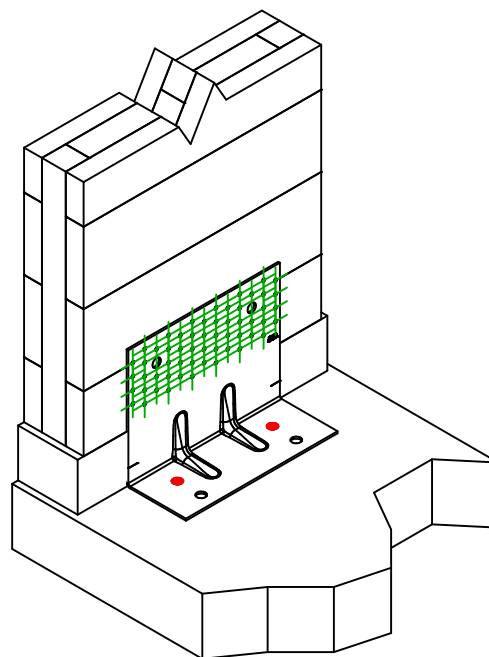
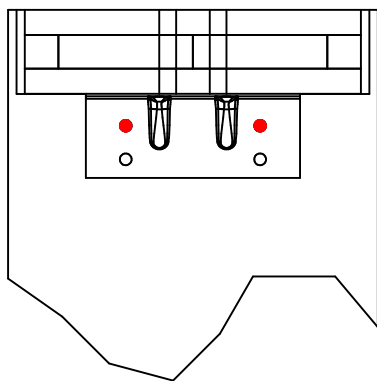
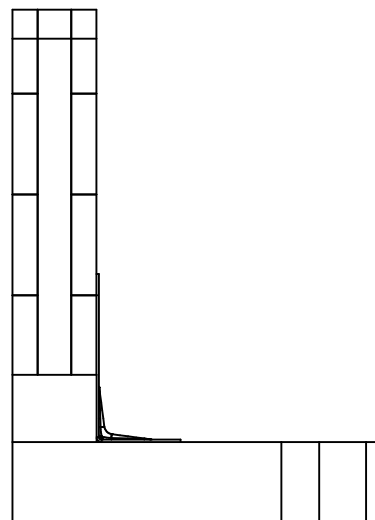
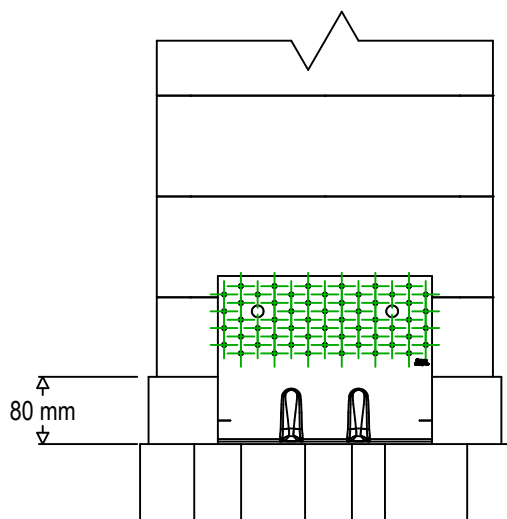
CLT sobre suporte rígido

Sistema de fixação

=

Pregagem total

Plano de fixação N° 1

Fixações  
elemento  
portador

Símbolo

Fixações

Referência

Qtd



FM753

FM 753 EVO M12X104/5

LMAS

LMASM12-150/35

THD

THD10X80/5

2

Fixações  
elemento  
suportado

Símbolo

Fixações

Referência

Qtd



CNA

CNA4.0X35/40/50/60

CSA

CSA5.0X35/40/50

56