

**SIMPSON****Strong-Tie**

# Plano de fijación



REV

0

REV DATE

19/08/24

DWG NAME

C\_ABR255SO\_2D0\_NP\_BTR-2-ES

Referencia

=

ABR255SO

Fijaciones

=

Madera sobre soporte rígido

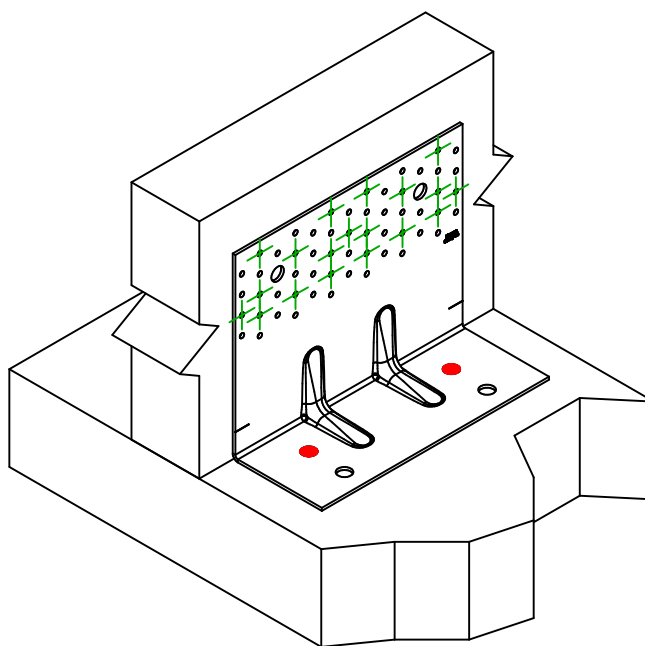
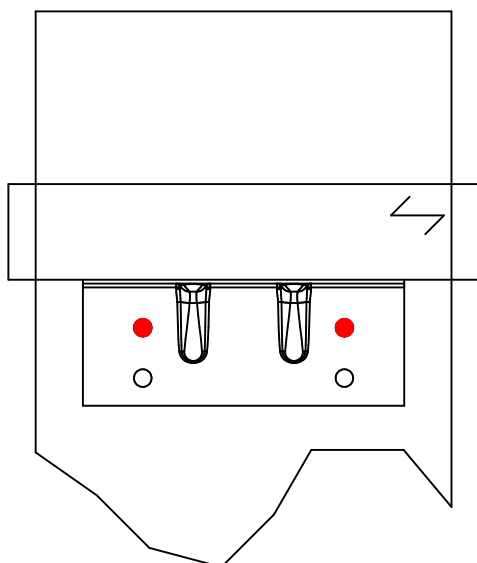
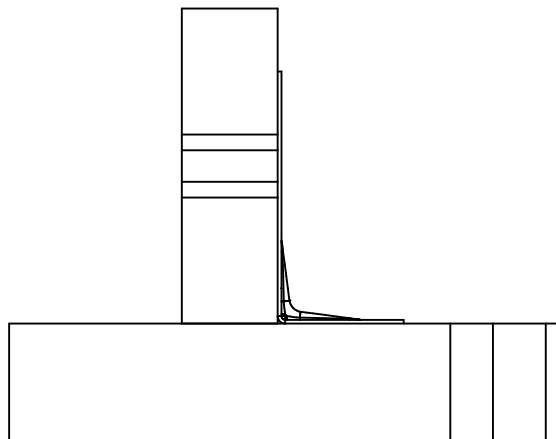
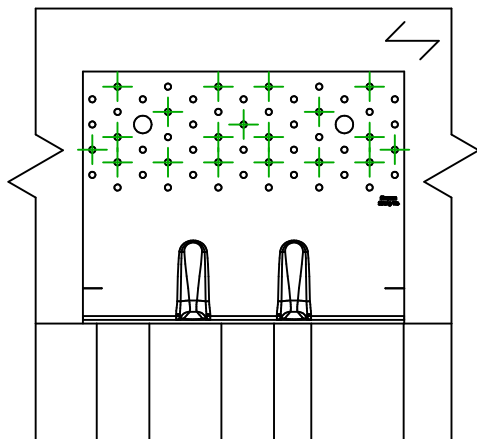
Madera sobre soporte rígido

Sistema de fijación

=

Clavado parcial

Plan de fijación N° 2

Fijaciones  
Soporte

Símbolo

Fijaciones

Referencia

Ctd



FM753

FM 753 EVO M12X104/5

LMAS

LMASM12-150/35

THD

THD10X80/5

2

Fijaciones  
Viga  
Secundaria

Símbolo

Fijaciones

Referencia

Ctd



CNA

CNA4.0X40/50/60

CSA

CSA5.0X40/50

19