

SIMPSON

Strong-Tie

# Plano de fixação



REV

0

REV DATE

19/08/24

DWG NAME

C\_ABR255\_2D0\_NP\_BTR-1-PT

Referência

=

ABR255

Fixações

=

Madeira sobre suporte rígido

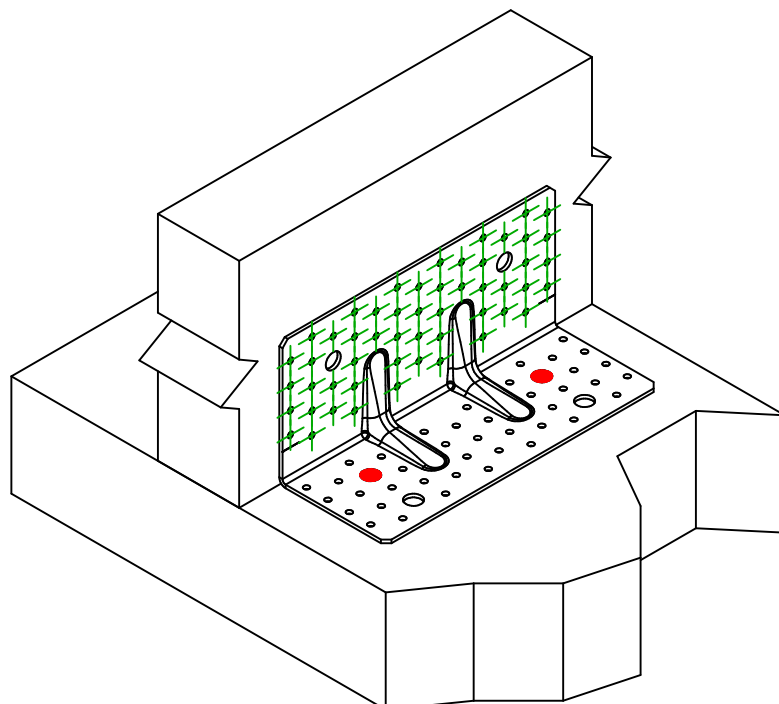
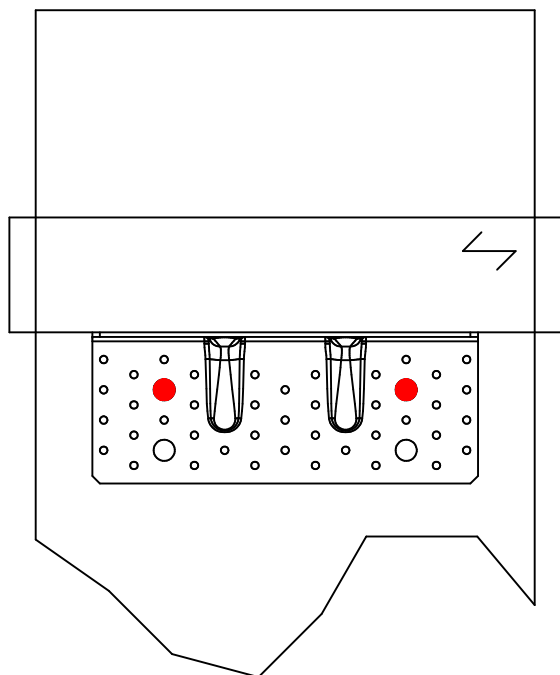
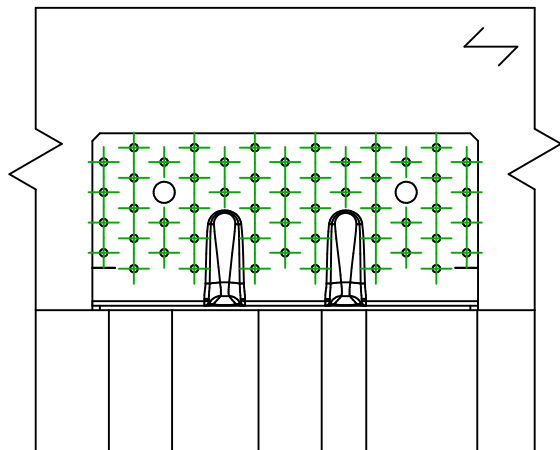
Madeira sobre suporte rígido

Sistema de fixação

=

Pregagem total

Plano de fixação N° 1



Fixações  
elemento  
portador

Símbolo

Fixações

Referência

Qtd



FM753

FM 753 EVO M12X104/5

LMAS

LMASM12-150/35

THD

THD10X80/5

2

Fixações  
elemento  
suportado

Símbolo

Fixações

Referência

Qtd



CNA

CNA4.0X40/50/60

CSA

CSA5.0X40/50

52