

**SIMPSON****Strong-Tie**

# Schema chiodatura



REV

0

REV DATE

21/08/24

DWG NAME

C\_E4-2.5\_2D0\_NP\_BTR-3-IT

Codici

=

E4/2.5

Mezzo di giunzione

=

Legnoa calcestruzzo

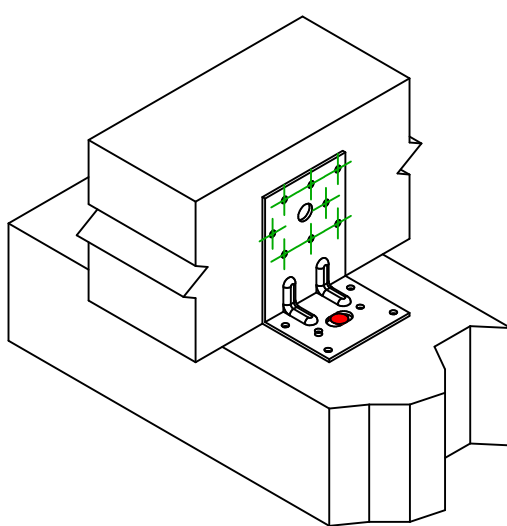
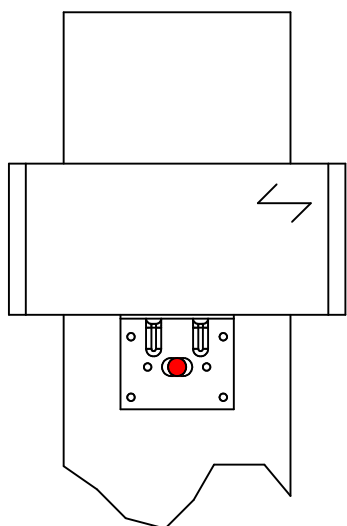
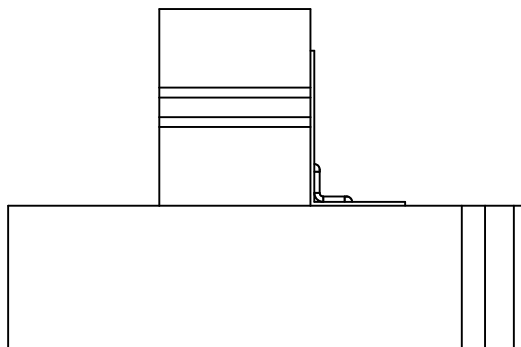
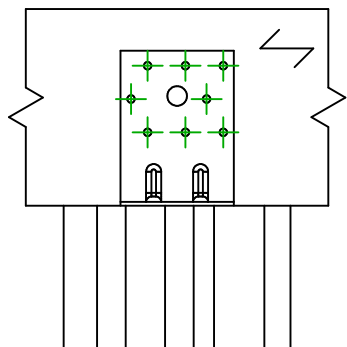
Legnoa calcestruzzo

Tipo di fissaggio

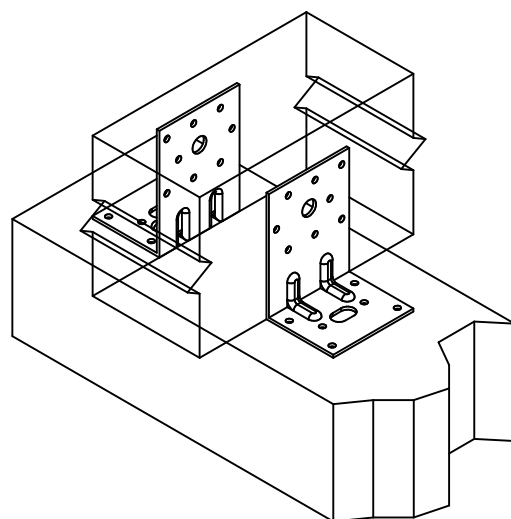
=

Chiodatura completa

Schema chiodatura n. 3



Installazione con un angolare



Installazione con due  
angolari

Fissaggio  
supporto

Simbolo

Mezzo di giunzione

Codici

Q.tà



FM753

FM 753 EVO M10X78/5

LMAS

LMASM10-120/25

THD

THD8X70/5

1

Fissaggio  
travetto

Simbolo

Mezzo di giunzione

Codici

Q.tà



CNA

CNA4.0X35/40/50

CSA

CSA5.0X35/40/50

8