

**SIMPSON****Strong-Tie**

# Schema chiodatura



REV

0

REV DATE

21/08/24

DWG NAME

C\_E8-2.5\_2D0\_NP\_BTR-4-IT

Codici

=

E8/2.5

Mezzo di giunzione

=

Legnoa calcestruzzo

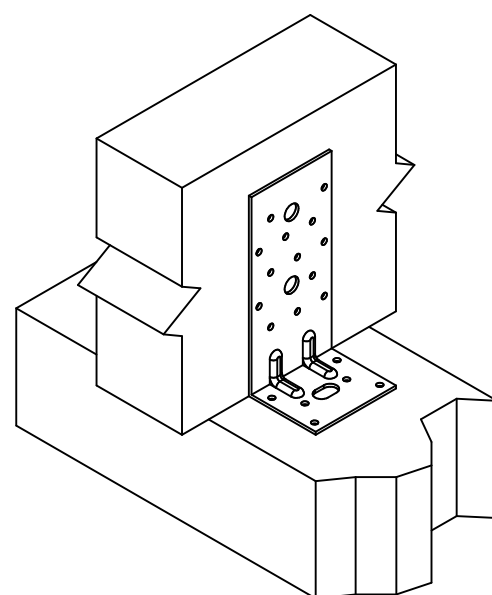
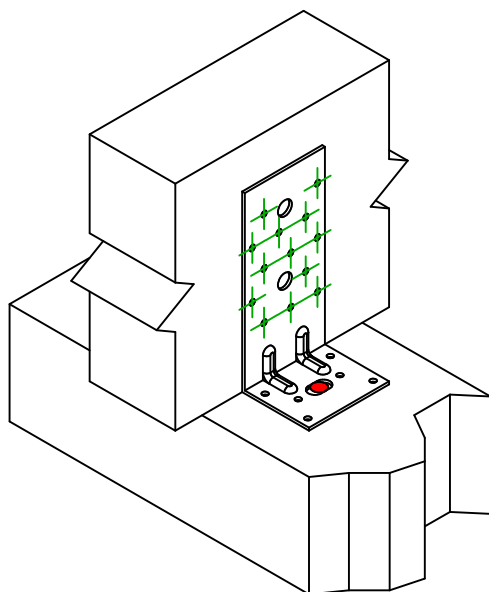
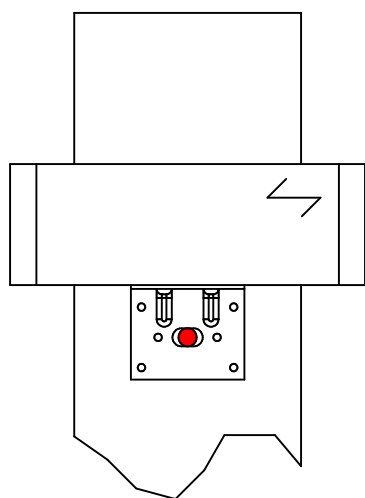
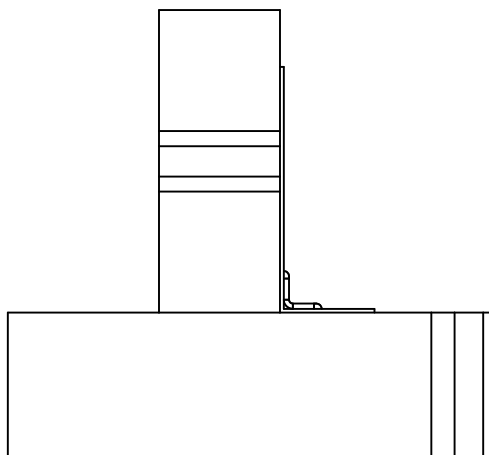
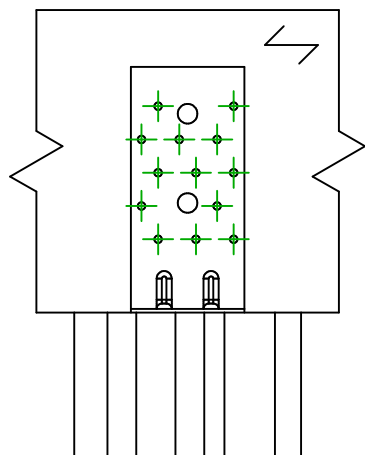
Legnoa calcestruzzo

Tipo di fissaggio

=

Chiodatura completa

Schema chiodatura n. 4



Installazione con due  
angolari

Installazione con un angolare

	Simbolo	Mezzo di giunzione	Codici	Q.tà
Fissaggio supporto		FM753	FM 753 EVO M10X78/5	1
		LMAS	LMASM10-120/25	
		THD	THD8X70/5	
	Simbolo	Mezzo di giunzione	Codici	Q.tà
Fissaggio travetto		CNA	CNA4.0X35/40/50/60	13
		CSA	CSA5.0X35/40/50	