

**SIMPSON****Strong-Tie**

# Plan de fixation



REV

0

REV DATE

21/08/24

DWG NAME

C\_E8-2.5\_2D0\_NP\_BTR-4-FR

Référence

=

E8/2.5

Fixations

=

Bois sur support rigide

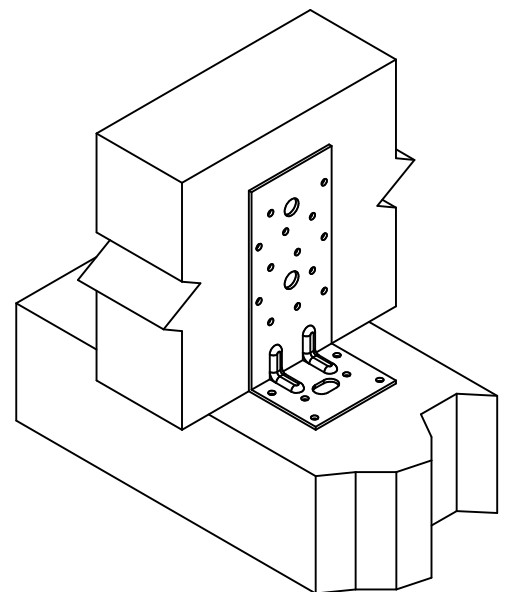
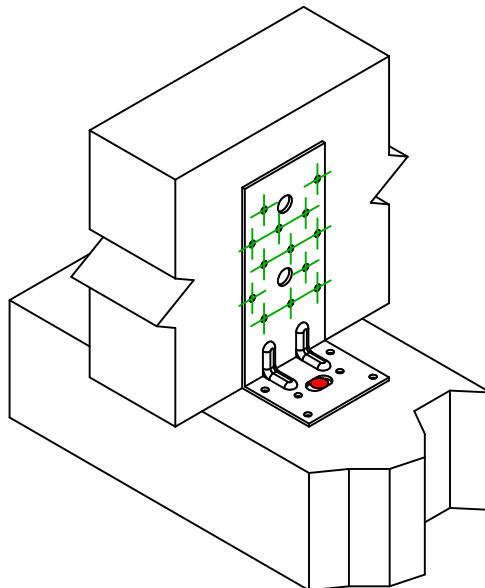
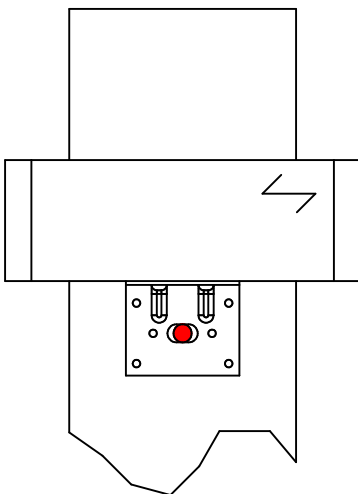
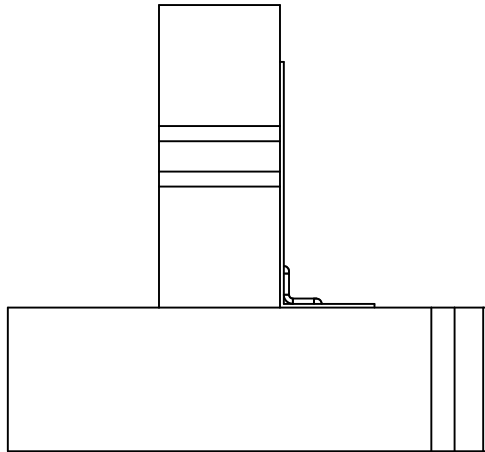
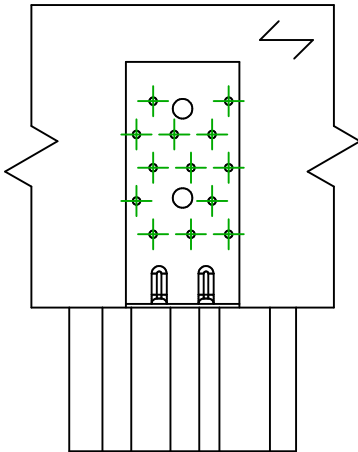
Poutre sur support rigide

Type de fixation

=

Clouage total

Plan de fixation N° 4



Mise en oeuvre  
pour 2 équerres

Mise en oeuvre pour 1 équerre

Fixation(s)  
Porteur

Symbole



Fixations

FM753

LMAS

THD

Références

FM 753 EVO M10X78/5

LMASM10-120/25

THD8X70/5

Qté

1

Fixation(s)  
Porté

Symbole



Fixations

CNA

CSA

Références

CNA4.0X35/40/50/60

CSA5.0X35/40/50

Qté

13