

**SIMPSON****Strong-Tie**

# Plano de fijación



REV

0

REV DATE

20/08/24

DWG NAME

C\_AE76\_2D0\_NP\_BTR-7-ES

Referencia

=

AE76

Fijaciones

=

Madera sobre soporte rígido

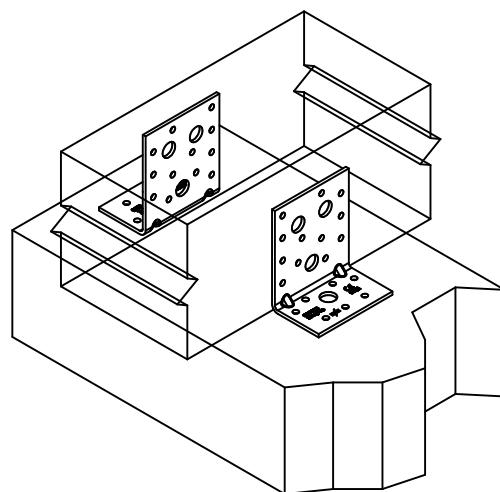
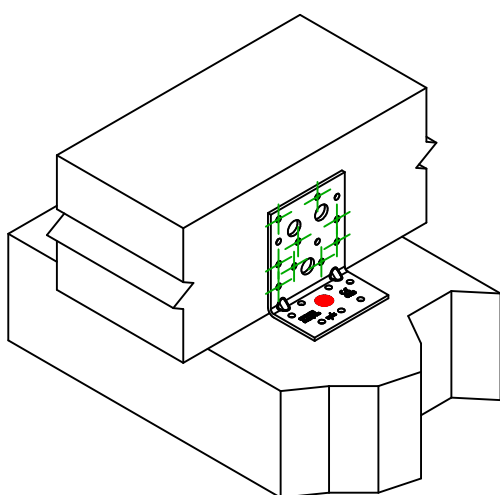
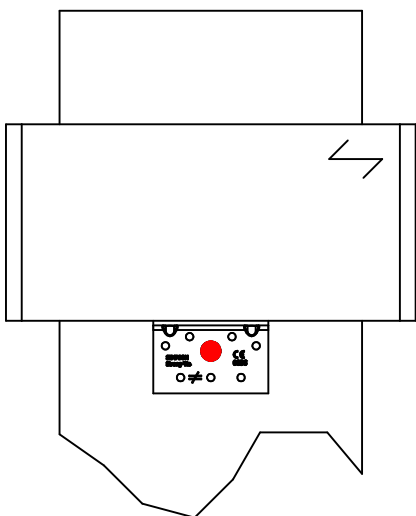
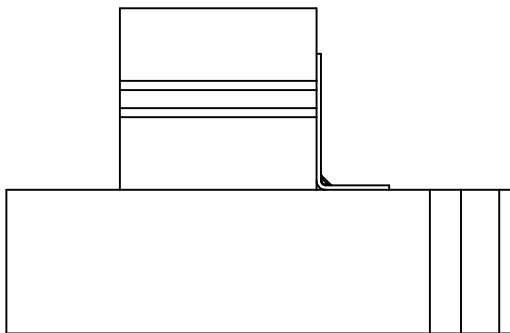
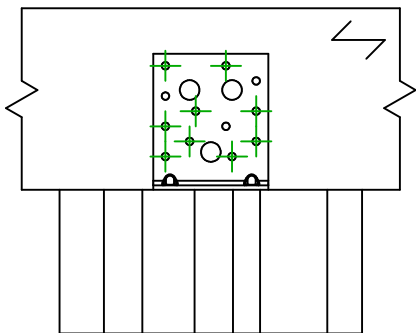
Madera sobre soporte rígido

Sistema de fijación

=

Clavado parcial

Plan de fijación N° 7



Instalación para 2  
escuadras

Instalación para 1 escuadra

Fijaciones  
Soporte

Símbolo

Fijaciones

Referencia

Ctd



FM753

FM 753 EVO M12X104/5

LMAS

LMASM12-150/35

THD

THD10X80/5

1

Fijaciones  
Viga  
Secundaria

Símbolo

Fijaciones

Referencia

Ctd



CNA

CNA4.0X40/50/60

CSA

CSA5.0X40/50

9