

SIMPSON

Strong-Tie

Schemat montażu



REV

0

REV DATE

20/08/24

DWG NAME

C_AE116_2D0_NP_BTb-2-PL

Produkt

=

AE116

Łączniki

=

Drewno - drewno

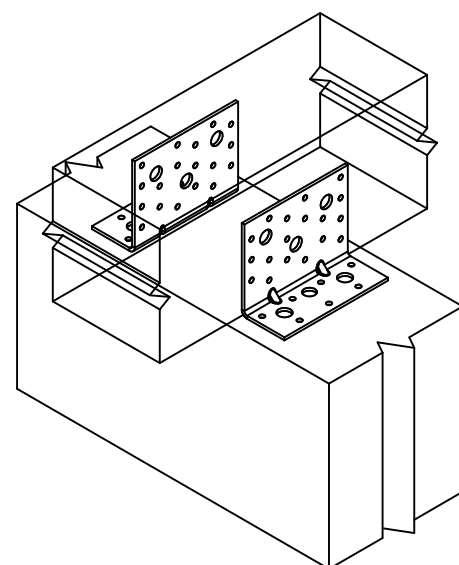
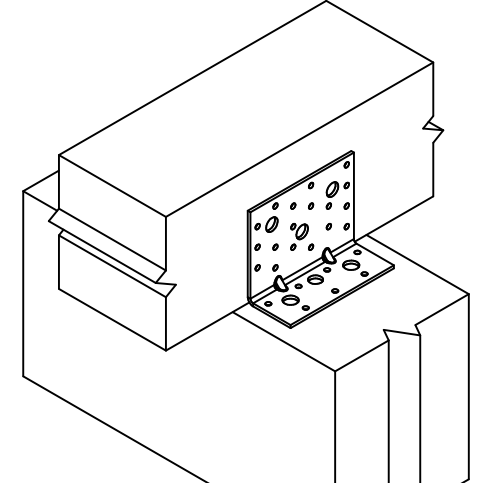
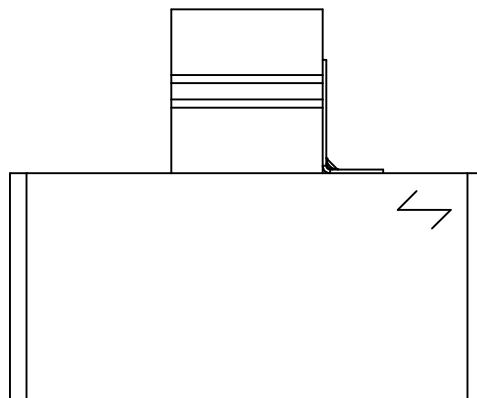
Belka - belka

Typ montażu

=

Częściowe gwoździowanie

Schemat mocowania nr 2

Para kątowników na
połączenie

Jeden kątownik na połączenie

	Symbol	Łączniki	Produkt	Szt.
Łączniki belka główna		CNA	CNA4.0X40/50/60	7
		CSA	CSA5.0X40/50	
		-	-	
	Symbol	Łączniki	Produkt	Szt.
Łączniki belka drugorzędna		CNA	CNA4.0X40/50/60	14
		CSA	CSA5.0X40/50	