

SIMPSON**Strong-Tie**

Schemat montażu



REV

0

REV DATE

24/10/25

DWG NAME

C_CBH180_2D0_NP_JTB-PL

Produkt

=

CBH180/2.5

Łączniki

=

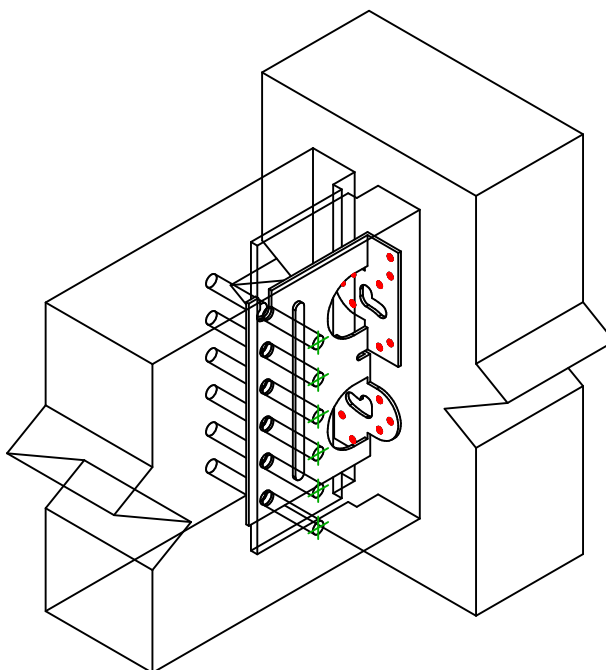
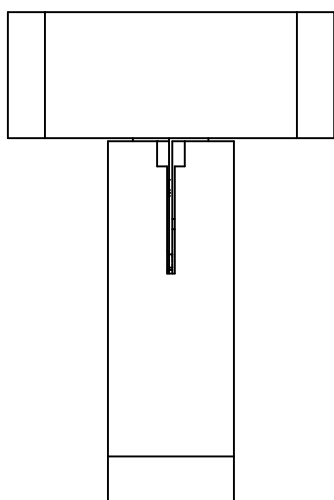
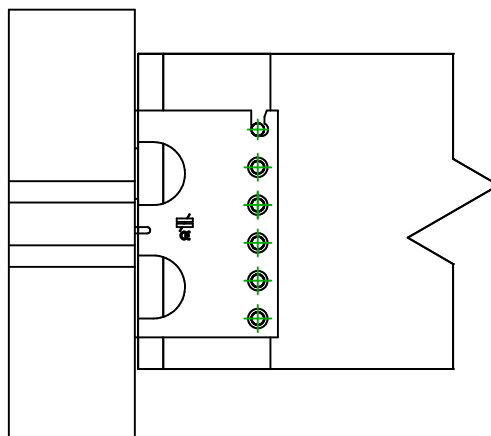
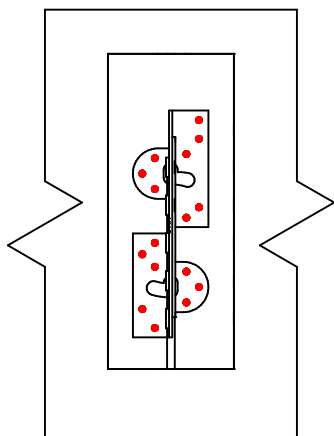
Drewno - drewno

Belka - belka

Typ montażu

=

Pełne gwoździowanie



Łączniki belka główna	Symbol	Łączniki	Produkt	Szt.
		CNA	CNA4.0X60	16
		-	-	
		-	-	
Łączniki belka drugorzędna	Symbol	Łączniki	Produkt	Szt.
		STD	STD10	6
		-	-	