

SIMPSON

Strong-Tie

## Schemat montażu



REV

0

REV DATE

24/10/25

DWG NAME

C\_CBH180\_2D0\_NP\_JTRS-PL

Produkt

=

CBH180/2.5

Łączniki

=

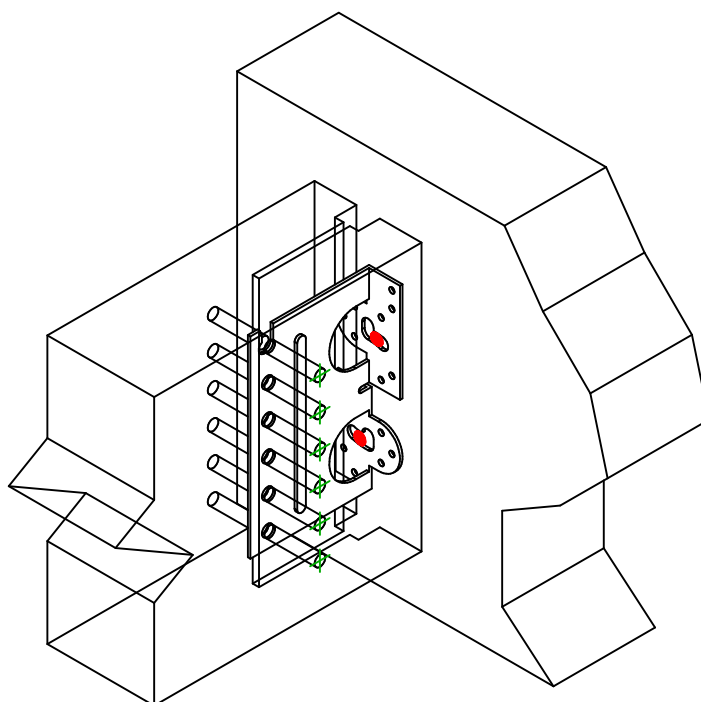
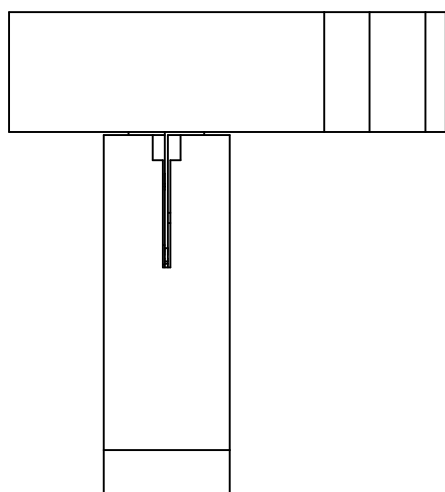
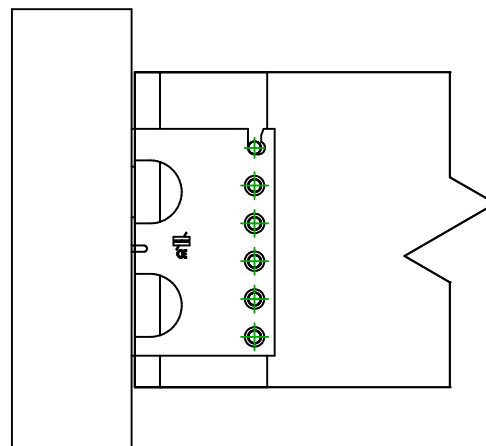
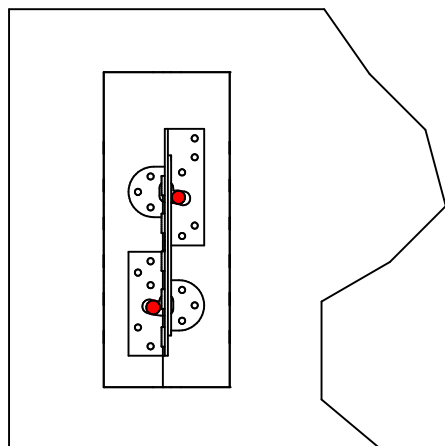
Drewno do sztywnej podpory

Belka – beton

Typ montażu

=

Mocowanie do sztywnej podpory



	Symbol	Łączniki	Produkt	Szt.
Łączniki belka główna		FM 753	FM 753 EVO M10X78	2
		-	-	
		-	-	
	Symbol	Łączniki	Produkt	Szt.
Łączniki belka drugorzędna		STD	STD10	6
		-	-	
		-	-	