

SIMPSON**Strong-Tie**

Plano de fijación



REV

0

REV DATE

24/10/25

DWG NAME

C_TU20_2D0_NP_JTB-ES

Referencia

=

TU20

Fijaciones

=

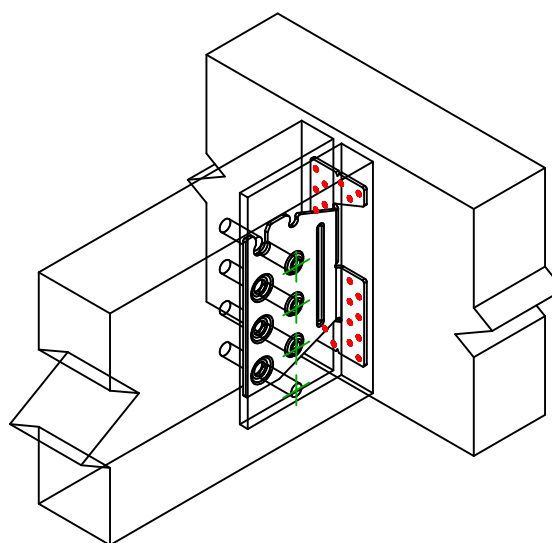
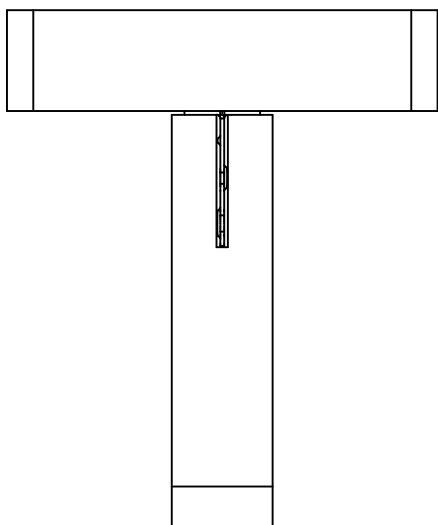
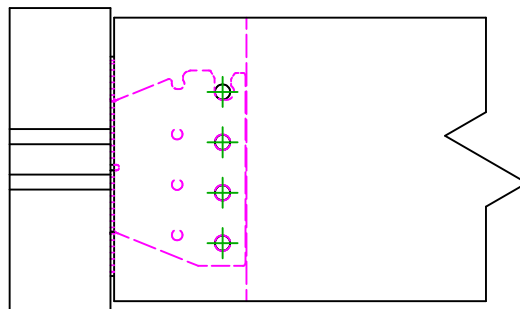
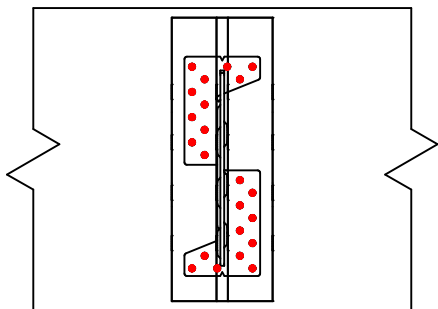
Madera sobre madera

Viga sobre viga

Sistema de fijación

=

Clavado total

Fijaciones
Soporte

Símbolo

Fijaciones

Referencia

Ctd



CNA ⊕

CNA4.0X50

CSA ⊙

CSA5.0X40

-

-

22

Fijaciones
Viga
Secundaria

Símbolo

Fijaciones

Referencia

Ctd



STD ○

STD12

-

-

4