

SIMPSON**Strong-Tie**

Plano de fixação



REV

0

REV DATE

24/10/25

DWG NAME

C_BTC160_2D0_NP_JTB-PT

Referência

=

BTC160-B

Fixações

=

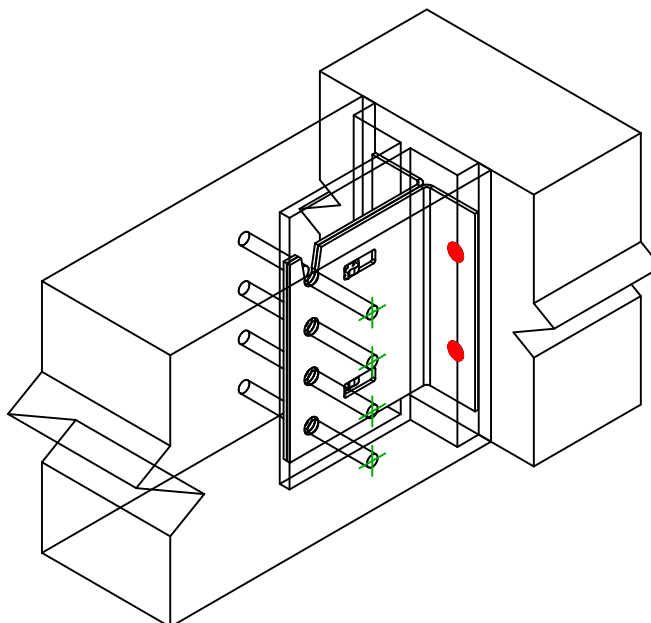
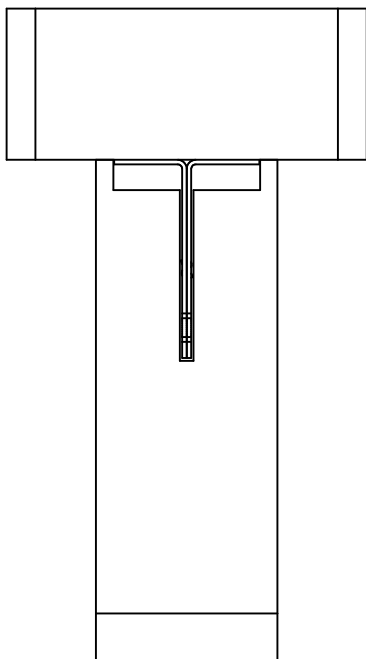
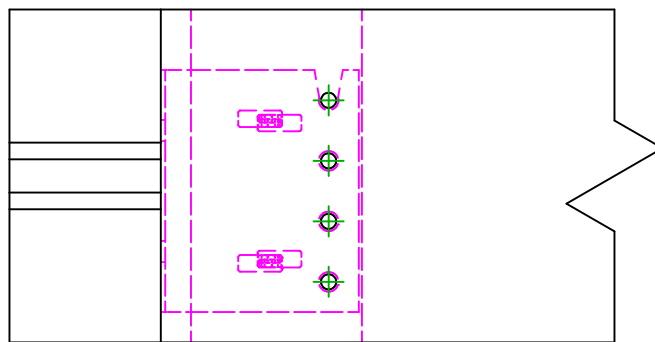
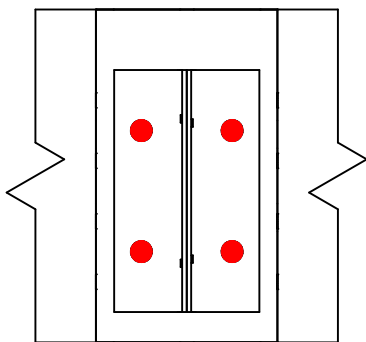
Madeira sobre madeira

Viga sobre viga

Sistema de fixação

=

Fixação com SSH

Fixações
elemento
portador

Símbolo



Fixações

SSH



Referência

SSH12.0X60

Qtd

4

-

-

-

-


Fixações
elemento
suportado

Símbolo



Fixações

STD



Referência

STD12

Qtd

4

-

-